

# R 7224S C



## Fiche technique 2019

Gamme de produit	Poêle à pétrole
Type	Control
Marque	Qlima
Modèle	R 7224S C
Couleur	Noir
Code EAN	8713508778655

## Caractéristiques techniques

Type de brûleur	Simple combustion (BL)	
Capacité	kW	2.40
Volume pièce (min. - max.)	m <sup>2</sup>	16 - 34
	m <sup>3</sup>	40 - 85
Volume pièce (min. - max.)	ltr/hr	0.250
	g/hr	200
Capacité du réservoir	ltr	4.2
Autonomie du réservoir	hr	16.8
Piles	LR14 x 4	
Dimensions (l x p x h) *	mm	455 x 295 x 495
Poids	kg	8.8
Garantie **	years	4

\* incluant le plateau

\*\* excepté le cylindre en verre et la mèche

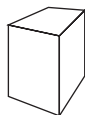
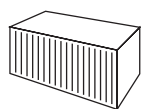
## Accessoires

Bouchon de transport

Manuel d'utilisation

## Pièces détachées

Description	Modèle	Code EAN
Mèche en fibre de verre	O	8713508775388
Réservoir amovible		
Allumeur spark		
Bouchon de transport		
Filtre de réservoir		



20 ft = 340  
40 ft = 687  
HQ = 855

l x p x h =  
480 x 320 x 525 mm

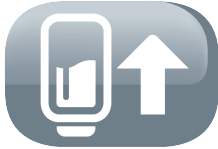
poids =  
10.9 kg

**Qlima**  
HOME MADE CLIMATES

# R 7224S C



Détecteur de CO<sub>2</sub>



Réservoir amovible



Anti renversement



Arrêt de sécurité



Dessus tempéré



Ouverture main propre



Allumage électrique  
Spark

## Caractéristiques

**Détecteur de CO<sub>2</sub>** : Un dispositif de contrôle d'atmosphère prenant la mesure directe du CO<sub>2</sub> permet l'arrêt de l'appareil par extinction totale du brûleur avant que la teneur en CO<sub>2</sub> n'atteigne 1%.

**Brûleur à haut rendement** : Lorsque le brûleur est en incandescence, le rendement est de 99,99%.

**Sans installation** : Cet appareil mobile de chauffage ne nécessite pas de branchement ou d'évacuation, ce qui en fait un chauffage d'appoint très fonctionnel.

**Allumage électronique Spark** : Avec ce système d'allumage, la mèche s'enflamme grâce à une simple pression sur un bouton. Cette pièce est prise sous garantie (système piezo).

**Wick-stop** : Le système Wick-Stop facilite l'ajustement de la hauteur de la mèche, ce qui assure une combustion économique et propre.

**Arrêt automatique**: Le poêle à pétrole s'arrête automatiquement en cas de choc ou de renversement.

**Dessus tempéré** : En fonctionnement, et conformément à la norme, la température ne dépasse pas 105°C sur le dessus de l'appareil, et 350°C au niveau de la grille par laquelle la chaleur s'évacue.

**Arrêt de sécurité** : Cet appareil de chauffage est équipé d'une touche d'arrêt en cas de nécessité.

**Système de sécurité** : Cet appareil de chauffage est équipé d'un système de sécurité qui éteint l'appareil dès le retrait du réservoir.

**Système de sécurité par sonde** : l'appareil s'éteint si la température de la pièce atteint 33°C.

**Volume de chauffe** : Chauffage d'appoint permettant de chauffer un grand volume, jusqu'à 85m<sup>3</sup>/34m<sup>2</sup>.

**Ouverture main propre** : Une nouvelle façon de dévisser le bouchon de réservoir sans se salir les mains.

**Filtre de réservoir fixe** : ce filtre retient les impuretés, ce qui prolonge la durée de vie du réservoir et de la mèche, et assure une combustion stable.

**Garantie** : 4 ans de garantie sauf sur l'allumeur, le cylindre en verre et la mèche.