



V1

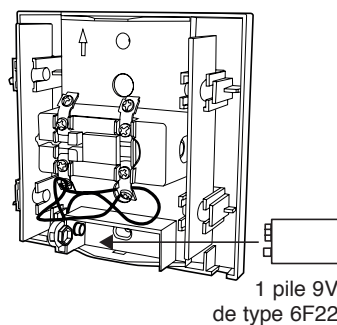
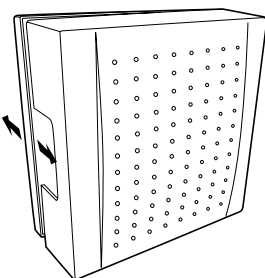
FR

01. PRÉCAUTIONS

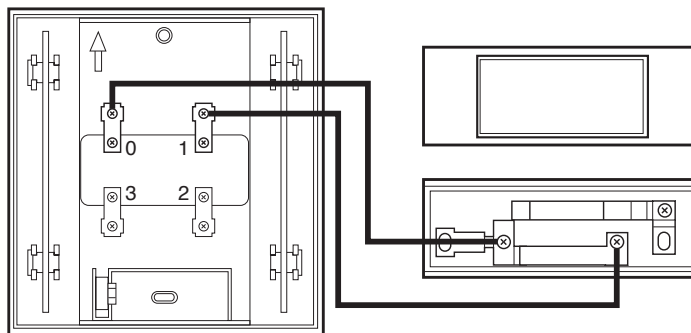
- Utiliser le carillon uniquement en intérieur.
- Ne pas laisser les enfants manipuler le produit.
- Ce carillon doit être utilisé avec le bouton d'appel réf. 112337 (non fourni).
- Ce carillon peut être alimenté au choix par une pile 9V type 6F22 (non fournie) ou par le transformateur réf. 112336 (non fourni).

02. INSTALLATION

2.1 - Alimentation par pile (non fournie)



Pour connecter le carillon au bouton d'appel réf. 112337 (non fourni), utiliser deux fils de section 0.5mm², d'une longueur de 100m maximum.



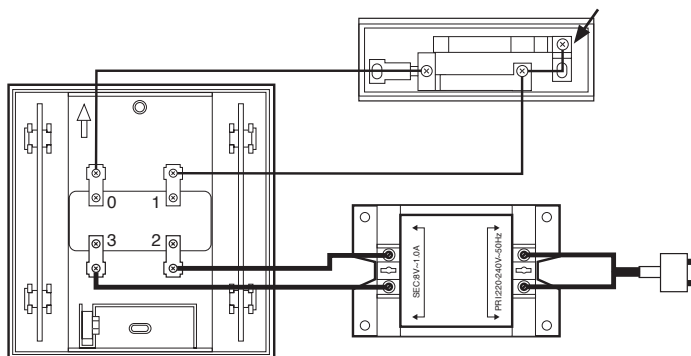
2.2 - Alimentation par transformateur réf. 112336 (non fourni)

Attention :

- Effectuer tous les branchements hors tension.
- Retirer toute pile insérée dans le carillon si on utilise le transformateur réf. 112336.

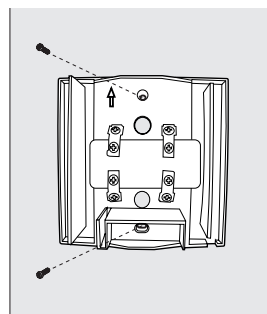
Pour connecter le carillon au bouton d'appel réf. 112337 (non fourni), utiliser deux fils de section 0.5mm², d'une longueur de 100m maximum.

Afin d'activer le rétro-éclairage du bouton sonnette, veuillez connecter ce dernier comme suit.



2.3 - Installation du carillon

mur



03. INFORMATIONS COMPLÉMENTAIRES


3.1 - Entretien et nettoyage

- Avant tout entretien, retirer les piles de l'appareil.
- Ne pas nettoyer le produit avec des substances abrasives ou corrosives.
- Utiliser un simple chiffon doux légèrement humidifié.
- Ne pas vaporiser à l'aide d'un aérosol, ce qui pourrait endommager l'intérieur du produit.


3.2 - Caractéristiques techniques

- Alimentation Carillon : 8Vdc ou ac/1A (non fournie) ou 9V par 1 pile 6F22 (pile non fournie)
- Liaison entre le carillon et le bouton sonnette par 2 fils de section 0.50mm² jusqu'à 100 mètres maximum.

3.3 - Mise au rebut/ Recyclage

 Il est interdit de jeter les piles usagées dans une poubelle ordinaire. Des piles/accus contenant des substances nocives sont marqués des symboles figurant ci-contre qui renvoient à l'interdiction de les jeter dans une poubelle ordinaire. Les désignations des métaux lourds correspondants sont les suivants : Cd= cadmium, Hg= mercure, Pb= plomb.

Vous pouvez restituer ces piles/accus usagés auprès des déchetteries communales (centres de tri de matériaux recyclables) qui sont dans l'obligation de les récupérer. Ne laissez pas les piles/piles boutons/accus à la portée des enfants, conservez-les dans un endroit qui leur est inaccessible. Il y a risque qu'elles soient avalées par des enfants ou des animaux domestiques. Danger de mort! Si cela devait arriver malgré tout, consultez immédiatement un médecin ou rendez-vous à l'hôpital. Faites attention de ne pas court-circuiter les piles, ni les jeter dans le feu, ni les recharger. Il y a risque d'explosion!

 Ce logo signifie qu'il ne faut pas jeter les appareils hors d'usage avec les ordures ménagères. Les substances dangereuses qu'ils sont susceptibles de contenir peuvent nuire à la santé et à l'environnement. Faites reprendre ces appareils par votre distributeur ou utilisez les moyens de collecte sélective mis à votre disposition par votre commune.

3.4 - Garantie

- Ce produit est garanti 2 ans, pièces et main d'oeuvre, à compter de la date d'achat. Il est impératif de garder une preuve d'achat durant toute cette période de garantie.
- La garantie ne couvre pas les dommages causés par négligence, par chocs et accidents.
- Aucun des éléments de ce produit ne doit être ouvert ou réparé, excepté pour l'insertion des piles ou pour leur remplacement, par des personnes étrangères à la société AVIDSEN.
- Toute intervention sur l'appareil annulera la garantie.

3.5 - Assistance téléphonique

En cas de problème, contacter notre Hotline au 0892 701 369 (Audiotel : 0,337 Euros TTC/min).

Du lundi au vendredi de 9H à 12H et de 14H à 18H.

