


BARRIÈRE DE PROTECTION AQUALUX PRÊT à POSER



N°E080183



Le filet noir à effet de voile transparent permet une surveillance facile. Le filet ne permet aucune prise pour grimper et n'est pas blessant.

Le filet protège au ras du sol, les petits objets et les jouets des enfants ne peuvent pas passer en dessous et susciter le passage.

L'ouverture d'un module est immédiatement visible, c'est un espace d'au moins 1 ml, très facile à contrôler, qui est alors ouvert.

Chaque loquet de sécurité impose une double action pour être ouvert.



Le filet noir à effet de voile transparent permet de continuer de profiter de la vue de sa piscine.



Chaque liaison entre 2 modules est un accès (sécurisé par un loquet de sécurité).

Les modules sont démontables, il ne faut quelques minutes pour les retirer complètement afin de profiter de tout l'espace autour de la piscine (sans présence d'enfants) ou hiverner son bassin avec une couverture de sécurité.



Elle s'adapte à toutes les formes de piscines. Elle permet également de protéger vos animaux de compagnie. Recoupable en largeur pour s'adapter parfaitement à la configuration du terrain.



Aucun entretien n'est nécessaire.



Module prémonté de 3.2 m sous packaging couleur. Packaging 3 langues : FR/GB/DE avec gabarit de perçage.

*LNE : Laboratoire National d'Essai.

BARRIÈRE DE PROTECTION AQUALUX PRÊT à POSER

• À EMPORTER

- MODULE de 3.2 m sous packaging couleur.



TAILLE de la PISCINE	Distance Piscine // Barrière	Nombre de modules nécessaires
8x4m	1 m	11
	1.5m	12
	2m	14
10x5m	1 m	13
	1.5m	14
	2m	15
12x6m	1 m	14
	1.5m	15
	2m	16

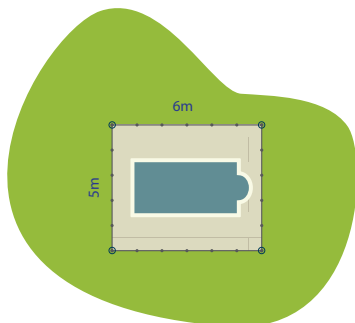
Palette 120x80 de 54 modules pour mise en avant magasin.

• SUR MESURE

- MODULE de 1,2,4,5,6,10 ml
- MODULE au mètre linéaire (sur plan)

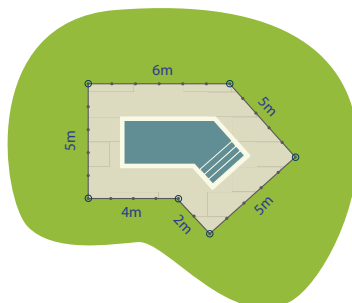
- Limite les possibilités d'accès
- Plus esthétique car moins de poteaux de jonctions

Exemple 1
Modules de 5 & 6 m



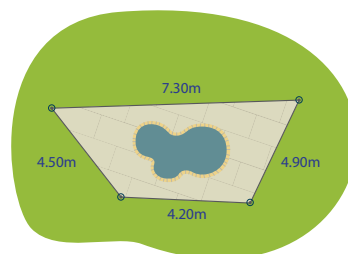
2 modules de 6m
+ 2 modules de 5m

Exemple 2
Modules de 3, 4, 5 & 6 m



1 module de 6m
+ 3 modules de 5m
+ 1 module de 4m
+ 1 module de 3m

Exemple 3 au ml




1 module de 4.50m
+ 1 module de 7.30m
+ 1 module de 4.90m
+ 1 module de 6.20m

○ : Jonctions avec loquet

BARRIÈRE DE PROTECTION AQUALUX

PRÊT à POSER

CARACTÉRISTIQUES TECHNIQUES

• Coloris toile	
• Matière	Toile polyester 4x4 enduite PVC ultra résistante Effet voile transparent Poteaux aluminium laqués
• Traitement	Toile Anti-UV
• Support	poteaux aluminium (Ø25 ht 1275 mm) + tige inox (165 mm)
• Dimensions maxi du bassin (m)	Non limité
• Forme de bassin	Toutes formes
• Fixation	Tige mâle inox Ø12,5mm/L 95 mm. Fourreaux d'ancrage plastique Ø15,5 mm (perçage béton Ø16mm profondeur 100 mm)
• Accessoires fournis	5 fourreaux + 1 loquet supplémentaire (pour accroche murale si nécessaire).
• Accessoires nécessaires	Perçuseuse + mèche de 16 mm
• Ouverture / Fermeture	Loquet inox double action
• Longueur	Module 3.2m
• Recoupable (en longueur)	Oui, par découpe de la toile et réglette démontable
• Hauteur	1.25 m
• Dimensions packaging / Unitaire (Ref. 104 000) Carton quadri	12x12x141 cm (≈ 5.4 kg)
• Dimensions palette 54 modules (Ref. 114 000)	120x80x156 cm (≈ 320 kg)
• Notice	Multilingues sur carton emballage (FR/GB/DE)
• Pièces détachées	1 Kit complet (1 crochet + 4 bouchons + 4 chevilles + 4 capuchons) Ref. 104335 

*Le coloris VERT fait l'objet d'une plus value de 10%

CONSEILS DES PROS

La barrière doit être IMPÉRATIVEMENT montée sur SOL PLAT RIGIDE & STABILISÉ (chape ou plots béton). Chaque poteau doit être inséré dans son fourreau, scellé au sol. La barrière doit être installée à au moins un mètre du bord de la piscine.
Chaque module doit être installé en ligne droite, les angles sont toujours réalisés entre deux modules distincts.

INFORMATIONS À L'ACHAT – BARRIÈRE DE PROTECTION POUR PISCINE – REFERENCE DU MODULE 3,2M : 104000 NOM DU MODÈLE : AQUALUX

Conseils de sécurité : à lire attentivement et à conserver pour une consultation ultérieure.

Barrière de protection destinée aux piscines à usage individuel conforme à la norme Française NF P 90-306. Cette barrière est destinée à limiter l'accès de la piscine à des enfants de moins de 5 (cinq) ans. // Il est recommandé d'installer la barrière de protection à 1m minimum du plan d'eau. Pour les piscines privées à usage individuel, il est recommandé de ne pas installer la barrière trop loin du bassin afin de ne pas perdre l'efficacité de la barrière. // Avertissement : Lorsque la barrière de protection est combinée avec un ou plusieurs murs, ces murs ne doivent pas permettre un accès à la piscine par leur hauteur (minimum 1,10 m entre points d'appui) ou leurs propres ouvertures (portes et fenêtres fermées par un dispositif à l'épreuve des enfants). // Quel que soit le profil du sol (pente, présence de marches, etc), la hauteur entre deux points d'appui doit toujours être de 1,10 m une fois la barrière de protection installée. // Éléments constitutifs de la barrière : 1 module préassemblé composé d'un filet et de poteaux avec tige support, de fourreaux + bouchons, 1 notice et 1 sachet de composants de rechanges (loquet de verrouillage, fourreau). // Mode d'ancrage : par fourreau (fourni) scellé dans un sol plat, rigide et stabilisé (chape ou plots béton) // Garantie : 2 ans par échange du produit après expertise.

Fabricant : Société AQUALUX, 287 Avenue de la Massane, 13210 Saint-Rémy-de-Provence - Tél. : 09 78 03 20 30 - www.aqualux.com

FT_104000_indF_0518_FR_EAN_3359191040003
 FT_114000_indF_0518_FR_EAN_3359191140000
 FT_105151_indF_0518_FR_EAN_3660231362055
 FT_105152_indF_0518_FR_EAN_3660231362062
 FT_105154_indF_0518_FR_EAN_3660231362079
 FT_105155_indF_0518_FR_EAN_3660231362086
 FT_105156_indF_0518_FR_EAN_3660231362093
 FT_105284_indF_0518_FR_EAN_3660231364486
 FT_105360_indF_0518_FR_EAN_3660231365636
 FT_104335_indF_0518_FR_EAN_3660231351523

Nous nous réservons le droit de modifier les caractéristiques techniques de nos produits sans préavis.
Documents et photos non contractuels.

Plus d'infos

More information



Mehr Infos