

# iD Inspiration Click<sup>PLUS</sup>

LAMES ET DALLES PVC DECORATIVES

Sublimez  
les textures  
avec PLUS

A modern, minimalist bedroom with light wood flooring. In the foreground, a white rocking chair is partially visible. In the background, a white bed with a tufted headboard and wooden legs is positioned against a white wall. To the left of the bed is a white bedside table with a lamp and a small table with a suitcase. A white chair is visible near a doorway in the background. Large windows on the left and right sides of the room provide natural light and a view of greenery outside.

## iD INSPIRATION CLICK<sup>PLUS</sup>

Dans le commerce, l'hôtellerie, et les espaces de travail, le design donne une première impression de la manière dont les individus vont ressentir l'espace.

Avec l'iD Inspiration, explorez les couleurs et les formats pour déposer une identité de marque et façonner positivement l'expérience de vos clients.

Aujourd'hui avec <sup>PLUS</sup>, ajoutez une nouvelle dimension au revêtement de sol en l'amplifiant avec des aspects et des textures au plus proche de la réalité.



# iD INSPIRATION CLICK<sup>PLUS</sup>

Pour étendre la collection iD Inspiration Click<sup>PLUS</sup>, 4 motifs et 22 couleurs ont été développés avec la technologie de grainage au registre. Cette technologie consiste à incruster des reliefs sur les lames et dalles tout en reproduisant les essences naturelles du bois ou de la pierre. Au reflet de la lumière, le grainage ou motif apportera un rendu réaliste dans toute la pièce.

iD Inspiration Click<sup>PLUS</sup> offre le meilleur du design à l'état pur, avec tous les avantages d'installation facile et de maintenance de la LVT.

## COLLECTION 100% PERSONNALISABLE

- Choisissez et mixez décors, formats, grainages, et nombre de chanfreins pour obtenir un rendu unique! Toutes les caractéristiques du produit sont personnalisables.

## PERFORMANT DANS LA DURÉE

- Très résistant à l'usure et aux déchirures pour les zones commerciales les plus exigeantes.
- Garantie 10 ans en utilisation commerciale et 20 ans en résidentielle.

## UNE SOLUTION DURABLE

- Contribue au bien-être des utilisateurs et peut être réutilisé en fin de vie dans d'autres produits via notre programme de recyclage ReStart.

## LA COMBINAISON PARFAITE ENTRE DURABILITÉ ET QUALITÉ.

### Meilleure qualité de l'air intérieur

- Contribue à améliorer la qualité de l'air intérieur avec un taux de COVT (Composés Organiques Volatils Totaux) < 10 µg/m<sup>3</sup> après 28 jours soit 100 fois inférieur à l'exigence du niveau A+ de l'étiquetage sanitaire.
- Sans phtalate.

### Très résistant et facile d'entretien

- Le traitement de surface TopClean XP™ renforce la durabilité et simplifie le nettoyage et l'entretien, réduisant ainsi la consommation d'eau, d'énergie et de détergents.

## STRUCTURE DU PRODUIT iD INSPIRATION CLICK<sup>PLUS</sup>



- 1 Traitement de surface renforcé TopClean XP™**  
Excellente résistance à l'abrasion et aux rayures. Entretien facile et économique.
- 2 Effet de surface avec grainage au registre**  
pour un rendu encore plus réaliste
- 3 Couche d'usure transparente calandree en PVC pur de 0,55 mm** permettant un usage en Classe 33 et 42. Haute résistance à l'usure et aux rayures.
- 4 Haute valeur décorative** 22 décors exclusifs imprimés en haute définition.
- 5 Exceptionnelle stabilité dimensionnelle**  
Sous couche PVC calandree recycle renforcée d'un voile de verre non tissé
- 6 Couche stabilisatrice**  
empêche l'effet "curl"
- 7 Clic à plat**



# LIME OAK

Ce chêne classique répondra à toutes les demandes.

Cette collection harmonieuse aux 9 couleurs allant du clair au foncé, permet de mixer et d'associer des produits au sein d'une même gamme. En combinant les différentes couleurs, vous serez en mesure de créer des combinaisons au toucher et au rendu sophistiqué.



Beige  
**24360050** 19,05 x 121,10  
Plinthes : 26640 763 LRV: 42.51%



White  
**24360048** 19,05 x 121,10  
Plinthes : 26640 761 LRV: 50.74%



Light Beige  
**24360049** 19,05 x 121,10  
Plinthes : 26640 762 LRV: 48.42%



Natural  
**24360051** 19,05 x 121,10  
Plinthes : 26640 764 LRV: 35.85%



Grey  
**24360052** 19,05 x 121,10  
Plinthes : 26640 765 LRV: 31.90%



Grege  
**24360053** 19,05 x 121,10  
Plinthes : 26640 766 LRV: 27.00%



Dark Grey  
**24360054** 19,05 x 121,10  
Plinthes : 26640 767 LRV: 18.97%



Brown  
**24360055** 19,05 x 121,10  
Plinthes : 26640 768 LRV: 14.61%



Black  
**24360056** 19,05 x 121,10  
Plinthes : 26640 769 LRV: 8.25%



Lime Oak Beige - 24361 060



# ALPINE OAK

Inspiré des bois anciens et teintés, ce bois franc apportera de l'authenticité à des ambiances industrielles ou rustiques. Son coloris naturel ainsi que ses quatre teintes sombres et profondes agrémentent parfaitement les reliefs incrustés sur ces produits.



Black  
**24361060** 24,05 x 149,10  
Plinthes : 26640 773 LRV: 7.71%



Natural  
**24361057** 24,05 x 149,10  
Plinthes : 26640 770 LRV: 28.32%



Brown  
**24361058** 24,05 x 149,10  
Plinthes : 26640 771 LRV: 10.13%



Grey  
**24361059** 24,05 x 149,10  
Plinthes : 26640 772 LRV: 22.39%



White  
**24361061** 24,05 x 149,10  
Plinthes : 26640 774 LRV: 45.76%



Alpine Oak Black - 24361 060



# LEGACY PINE

Le design Legacy Pine met en avant les essences naturelles de bois en 4 teintes spécialement sélectionnées pour s'associer avec ces magnifiques designs. Ce produit comporte quelques marques d'usures qui donnent aspect artisanal.



Medium Grey  
**24360155** 19,05 x 121,10  
Plinthes : 26640 776 LRV: 33.02%



Light Grey  
**24360154** 19,05 x 121,10  
Plinthes : 26640 775 LRV: 44.31%



Dark Grey  
**24360156** 19,05 x 121,10  
Plinthes : 26640 777 LRV: 12.24%



Brown  
**24360157** 19,05 x 121,10  
Plinthes : 26640 778 LRV: 11.97%



Legacy Pine Medium Grey - 24360 155  
Legacy Pine Brown - 24360 157



# ROUGH CONCRETE

Rough concrete est neutre mais aussi vivifiant. Le grainage au registre sublime les designs aux coloris coordonnés, et offre une atmosphère contemporaine et rafraichissante.



White  
**24363157** 49,05 x 99,10  
Plinthes : 26640 779 LRV: 43.67%



Grey  
**24363158** 49,05 x 99,10  
Plinthes : 26640 780 LRV: 34.27%



Dark Grey  
**24363159** 49,05 x 99,10  
Plinthes : 26640 781 LRV: 22.19%



Black  
**24363160** 49,05 x 99,10  
Plinthes : 26640 782 LRV: 7.77%




Rough Concrete White - 24363 157  
Rough Concrete Grey - 24363 158



# DONNÉES TECHNIQUES

Certification & classification	Normes	iD Inspiration Click <sup>PLUS</sup>
Type de revêtement de sol	EN ISO 10582	Sols PVC heterogenes compacts
CE certification	EN 14041	Oui
Classification	EN ISO 10874	Résidentielle : 23 Commerciale : 33 Industrielle : 42
<b>Caractéristiques techniques</b>		
Epaisseur totale	EN ISO 24346	4 5 mm
Epaisseur couche d'usure	EN ISO 24340	0 55
Traitement de surface (PUR)		Oui - TopCleanXP™
Poids total	EN ISO 23997	8000 g/m <sup>2</sup>
Bords chanfreinés		Oui
Teneur en agent liant	EN ISO 10582	Tipo I
Formats	EN ISO 24342	
	Lames	19.05 x 121.10 cm - 7 lames/boîte = 1.61 m <sup>2</sup> 24.05 x 149.10 cm - 5 lames/boîte = 1.79 m <sup>2</sup>
	Dalles	49.05 x 99.10 cm - 3 tiles/box = 1.46 m <sup>2</sup>
<b>Performances techniques</b>		
Stabilité dimensionnelle	EN ISO 23999	≤ 0,10 %
Incurvation après exposition à la chaleur	EN ISO 23999	≤ 2 mm
Réaction au feu	EN 13501-1	B <sub>fl</sub> -s1
Poinçonnement rémanent	EN ISO 24343-1	≤ 0 10 mm
Test du pied de meuble	EN 424	Sans dommage
Test de la chaise	ISO 4918 - EN 425	Sans dommage
Efficacité acoustique	EN ISO 717-2	ΔL <sub>w</sub> = 3 dB
Sonorité à la marche	EN ISO 31-074	Classe C (L <sub>n,ew</sub> < 85 dB)
Résistance thermique	EN ISO 10456	0 04 m <sup>2</sup> K/W
Solidité lumière	EN ISO 105-B02 (méthode 3a)	≥ 6
Résistance chimique	EN ISO 26987	Very good
Glissance (coef.)	DIN 51130 EN 13893	R9 / R10 selon grainage au registre μ ≥ 0 30
Charges électrostatiques	EN 1815 EN 1081	< 2 kV on concrete ≥ 10 <sup>9</sup> Ohm
Chauffage au sol		Adapté - max. 27 °C
Résistance transversale	EN ISO 24345	≥ 50N / 50mm
Couleurs		22

Données techniques en vigueur lors de la date de publication (10/17). Susceptibles d'être modifiées au fil du temps dans une logique d'amélioration continue.  
Les instructions Tarkett de pose, d'entretien et de nettoyage doivent être observées pour un rendu optimal. Pour obtenir ces instructions, merci de contacter directement nos services (coordonnées en dernière page).



Alpine Oak Black - 24361 060



■ **WESTERN EUROPE:** **Austria:** Tarkett Holding GmbH, Niederlassung Wien – Tel. +43 1 47 88 062 ■ **Belgium:** Tarkett Belux Sprl – Tel. +32 16 35 98 80 ■ **Denmark:** Tarkett A/S – Tel. +45 43 90 60 11  
 ■ **Finland:** Tarkett Oy – Tel. +358 9 4257 9000 ■ **France:** Tarkett SAS – Tel. +33 1 41 20 42 49 ■ **Germany:** Tarkett Holding GmbH, Bereich Objekt – Tel. +49 62 33 810 ■ **Greece:** Tarkett Monoprosopi Ltd  
 – Tel. +30 210 6745 340 ■ **Italy:** Tarkett S.p.A. – Tel. +39 0744 7551 ■ **Luxembourg:** Tarkett GDL SA – Tel. +352 949 211 8804 ■ **Netherlands:** Tarkett Holding GmbH, Vestiging Nederland – Tel.  
 +31 416 685 491 ■ **Norway:** Tarkett AS – Tel. +47 32 20 92 00 ■ **Portugal:** Tarkett SA – Tel. +351 21 427 64 20 ■ **Spain:** Tarkett Floors S.L – Tel. +34 91 358 00 35 ■ **Sweden:** Tarkett Sverige AB – Tel. +46  
 771 25 19 00 ■ **Switzerland:** Tarkett Holding GmbH, Bereich Objekt Schweiz – Tel. +41 043 233 79 24 ■ **Turkey:** Tarkett Aspen – Tel. +90 212 213 65 80 ■ **United Kingdom:** Tarkett Ltd – Tel. +44 (0) 1622 854  
 040 ■ **EASTERN EUROPE:** **Baltic Countries:** Tarkett Baltics: Tel. +370 37 262 220 ■ **Czech Republic:** Tarkett org. slozka – Tel. +420 271 001 600 ■ **Hungary:** Tarkett Polska SP.Z.O.O. magyarországi fióktelepe  
 – Tel. +36 1 437 8150 ■ **Poland:** Tarkett Polska Sp. z o. o. – Tel. +48 22 16 09 231 ■ **Russian Federation:** ZAO Tarkett RUS – Tel. +7 495 775 3737 ■ **Slovakia:** Tarkett Polska, organizačná zložka – Tel.  
 +421 2 48291 317 ■ **South East Europe:** Tarkett SEE – Tel. +381 21 7557 649 (44) 569 12 21 ■ **Ukraine:** Tarkett UA – Tel. +38 (0) 44 569 12 21 ■ **ASIA AND OCEANIA:** **Australia:** Tarkett Australia Pty Ltd – Tel.  
 +61 2 88 53 12 00 ■ **China:** Tarkett Floor Covering (Shanghai) Co. Ltd. – Tel. +86 (21) 60 95 68 38 ext 841 ■ **North East Asia:** Tarkett Hong Kong Limited – Tel.  
 +852 2511 8716 ■ **India:** Tarkett France (India Branch) – Tel. +91 11 4352 4073 ■ **South East Asia:** Tarkett Flooring Singapore Pte. Ltd. – Tel. +65 6346 1585 ■ **AFRICA:** **Tarkett International:** Tel. +33 1 41 20 41 01  
 ■ **MIDDLE EAST:** **Tarkett Middle East:** Tel. +961 1 51 3363/4 ■ **Israel:** Tarkett International: Tel. +33 1 41 20 41 01 ■ **NORTH AMERICA:** **USA:** Tarkett Inc. – Tel. +1 713 869 5811 / Johnsonite – Tel. +1 440 543 8916  
 ■ **Canada:** Tarkett Inc. – Tel. +1 450 293 173 ■ **LATIN AMERICA:** **Brazil:** Tarkett – Tel. 55 12 3954 7108 ■ **Argentina - Chile - Uruguay:** Tarkett Latam Mercosur – Tel. +54 11 47 08 07 72 / +54 9 11 44 46 88 82 ■  
**Bolivia - Colombia - Ecuador - Panama - Paraguay - Peru - Trinidad and Tobago - Venezuela:** Tarkett – Tel. +55 11 98410 9310 / +55 11 95494 0069 ■ **Mexico /Central America:** Tarkett Latam Mexico – Tel. +55 11 98410 9310

11/2017





# iD Inspiration Click et Click PLUS

CLASSIFICATION	NORMES	iD Inspiration Click et Click Plus	Tarkomfort Premium
Classification	NF EN ISO 10874	23 - 33 - 42	33
CARACTÉRISTIQUES	NORMES		
Longueur x Largeur (m)	NF EN ISO 24341		15 x 1
Format (cm) - Dalles	NF EN ISO 24342	32,38 x 60,10 (Click) 49,05 x 99,10 cm (Click Plus)	
Conditionnement (m <sup>2</sup> - dalles)		1,75 m <sup>2</sup> - 9 / 1,46 m <sup>2</sup> - 3	en rouleau 15 m <sup>2</sup>
Format (cm) - Lames	NF EN ISO 24342	19,05 x 121,10   24,05 x 149,10	
Conditionnement (m <sup>2</sup> - lames)		1,61 m <sup>2</sup> - 7   1,79 m <sup>2</sup> - 5	
Épaisseur totale (mm)	NF EN ISO 24346	4,50	1,0
Couche d'usure (mm)	NF EN ISO 24340	0,55	non concerné
Groupe d'abrasion	NF EN 660-2	T	non concerné
Teneur en agent liant (couche d'usure)	NF EN ISO 10582	Type I	non concerné
Poids total (g/m <sup>2</sup> )	NF EN ISO 23997	8000	100
PERFORMANCES	NORMES	iD Inspiration Click et Click Plus	Tarkomfort Premium
Poinçonnement rémanent (mm)	NF EN ISO 24343-1	< 0,10	< 0,20
Réaction au feu	NF EN 13501-1	Bfl s1	Bfl s1
Rapport de classement (avec domaine d'application)		P135926 - DE/8	En cours
Efficacité acoustique (dB)	NF EN ISO 717-2	3	19
Stabilité dimensionnelle	NF EN ISO 23999	< 0,10 %	-
Glissance (coef.)	NF EN 13893	μ ≥ 0,30 (classe DS)	-
Glissance <sup>(1)</sup>	DIN 51130	R9-R10 (dépend du grainage)	-
Résistance transversale	NF EN 1081	>10 <sup>9</sup> Ω	-
Résistance thermique (m <sup>2</sup> K/W)	NF EN ISO 10456	0,04 (apte au sol chauffant)	0,07 (apte au sol chauffant)
Solidité lumière	NF EN ISO 105-B02	≥ 6	-
Formaldéhyde à 28 jours	ISO 16000-3	Non détecté	-
COVT à 28 jours	ISO 16000-9	< 10 μg/m <sup>3</sup>	-

## DEVELOPPEMENT DURABLE

<p>Composés organiques volatiles</p>	<p>Matières recyclées</p>	<p>Phtalate</p>	<p>Programme de recyclage</p>	<p>Emission dans l'air intérieur*</p>
--------------------------------------	---------------------------	-----------------	-------------------------------	---------------------------------------

## DOMAINES D'UTILISATION

iD Inspiration Click et Click Plus avec Tarkomfort Premium : locaux d'habitation et locaux à affectation collective classés au plus U3P3E2C2 définis dans la notice sur le classement UPEC des locaux, cahier CSTB 3509 (11/04).

## MISE EN ŒUVRE

La mise en oeuvre doit être réalisée conformément aux prescriptions de la norme NF DTU 53.2 P1-1 pour les supports neufs et du cahier 3635-V2 du CSTB pour les sols existants.

Le support doit être sec, sain, propre, lisse et plan, avec une tolérance de 5 mm sous la règle de 2 m.

Le cas échéant, le produit de ragréage autolissant doit être classé P3.

Le revêtement doit être acclimaté dans les pièces où la pose sera réalisée, au minimum 24 heures avant.

La température du support doit être au moins égale à 12°C, celle de l'atmosphère au moins égale à 15°C et au plus égale à 25°C.

La sous-couche Tarkomfort Premium est posée libre, lés inversés en bord à bord.

La pose libre des lames iD Inspiration Click et Click Plus, avec mélange préalable des dalles et/ou lames pour les répartir, démarre dans un angle et de gauche à droite, avec la languette du grand côté face à la cloison. Prévoir des espaces de dilatation d'au moins 5 mm en périphérie et entre le revêtement de sol et toute partie fixe de la pièce (murs, tuyaux, cadre de porte...). Les lames sont positionnées en faisant correspondre les rainures et languettes, puis verrouillées par emboîtement en tapant la lame descendante à l'aide d'un maillet souple. Les lames coupées doivent toujours présenter une longueur minimale de 30 cm. Pour la rangée suivante, la languette du grand côté est insérée avec un angle de 30° enveloppé dans la rainure de la rangée précédente avant de rabattre la lame. Les joints en bout de lames doivent être décalés d'au moins 30 cm d'une rangée à l'autre.

## ENTRETIEN

Le traitement TopClean XP™ réalisé en fabrication facilite l'élimination des taches, limite l'entretien journalier à un simple balayage humide avec détergent neutre et supprime l'application d'une émulsion.

Nous déconseillons l'utilisation d'abrasifs susceptibles d'altérer la qualité du traitement.

Évitez les piétements, roulettes et objets en caoutchouc susceptibles de laisser des marques indélébiles par migration.



\*Information sur le niveau d'émission de substances volatiles dans l'air intérieur, présentant un risque de toxicité par inhalation, sur une échelle de classe allant de A+ (très faibles émissions) à C (fortes émissions)

(1) La résistance à la glissance des sols peut être modifiée par l'activité et l'entretien des locaux.

Informations susceptibles d'être modifiées (Edition 09/2017)

## Déclaration des performances :

[https://professionnels.tarkett.fr/fr\\_FR/rechercher/documents-et-informations?search\[body\]=&filter-doc-role\]=DOP](https://professionnels.tarkett.fr/fr_FR/rechercher/documents-et-informations?search[body]=&filter-doc-role]=DOP)



www.tarkett.fr





# GUIDE DE POSE

ID INSPIRATION CLICK & CLICK PLUS



# GUIDE DE POSE

## ID INSPIRATION CLICK & CLICK PLUS

### PRÉAMBULE

Vérifier, avant la préparation, la qualité de la marchandise livrée. Si le revêtement est défectueux, en informer la société Tarkett. Afin de garantir l'uniformité de la couleur et du dessin, la pose doit être réalisée à partir d'un même lot de fabrication.



- Cutter avec lame droite
- Gants anti-coupure
- Marteau en caoutchouc à tête blanche
- Mètre ruban
- Règle / Crayon



### SUPPORTS ADMIS

Sol béton, béton peint, Chape Anhydrite, chape ciment	Si nécessaire, préparez et réalisez un enduit de ragréage
Carrelage	Si joints < 5mm de largeur / < 2mm de profondeur / sans désaffleure, sinon ragréage obligatoire
PVC compact	Si bon état / pas de décollement / bonne planéité
Caoutchouc compact lisse	Si bon état / Pas de décollement / bonne planéité
PVC acoustique (uniquement en logement)	Si bon état / pas de décollement / bonne planéité / Pose sans sous couche
Parquet cloué (Cf. DTU 51.1)	Si ventilé en sous face
Panneaux CTBH/CTBX (Cf. DTU 51.3)	Si ventilé en sous face
Panneaux OSB (Cf. DTU 51.3)	Si ventilé en sous face / Pose sur sous-couche Tarkomfort Premium obligatoire
Dalles vinyle amiantées	Se référer au guide Tarkett "Les solutions de recouvrement des sols amiantés"
Sol chauffant à eau basse température (Cf. DTU 65.14)	Mise en chauffe préalable, arrêt 48h avant l'installation
Plancher Rayonnant Electrique (Cf. CPT 3606)	Mise en chauffe préalable, arrêt 48h avant l'installation / Collage obligatoire*
Plancher réversible (Cf. CPT 3164)	Mise en chauffe préalable, arrêt 48h avant l'installation

### CONDITIONS PARTICULIÈRES

Admis dans les pièces humides (locaux E2), sauf sur support à bases de bois, surface maxi 10m<sup>2</sup>, calfatage périphérique et des pénétrations avec du mastic ayant un label snjf F25E.

Admis sans collage, y compris derrière les baies vitrées et sous les fenêtres de toit, si la température ambiante reste constamment comprise entre 10 et 30°C. au-delà ou en deçà de ces températures, le revêtement devra être collé sur la totalité du local\* (pose sur sous-couche exclus). \*voir tableau des colles recommandées pour LVT disponible sur le site internet Tarkett

Proscrit dans les jardins d'hiver et les vérandas.



# GUIDE DE POSE

## ID INSPIRATION CLICK & CLICK PLUS

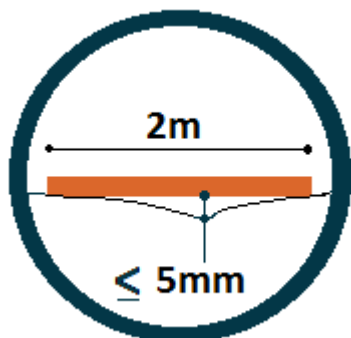
### PRÉPARATION DU SUPPORT

#### RÉCEPTION

Le support doit être plan, propre, sain, sec et solide.

Les dispositions générales relatives aux supports neufs sont celles décrites dans la norme NF DTU 53.2.

En rénovation, le support est préparé comme indiqué dans le cahier 3635 du CSTB.



### MISE EN ŒUVRE

Possibilité de travailler en milieu occupé

Possibilité de pose sur sous-couche acoustique Tarkomfort Premium

#### 1 - CONDITIONS



Le revêtement doit être posé à une température ambiante comprise entre 18°C et 25°C.  
Température du support ≥ 15°C.

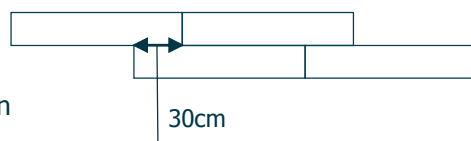


Acclimater le revêtement dans les pièces où la pose sera réalisée au minimum 24 heures avant l'installation.  
Stockage à plat. 5 paquets maximum par piles.

#### 2 - CALEPINAGE

Sauf prescription particulière du marché :

- ✓ Chaque pièce de local est considérée séparément, utiliser le même bain
- ✓ Mélanger les lames de plusieurs paquets
- ✓ Pose dans le sens de la lumière ou sens de la circulation
- ✓ La largeur des lames doit être supérieure à 1/2 lame sur les murs principaux
- ✓ Le décalage des lames d'une rangée à l'autre doit être supérieur à 30 cm
- ✓ Longueur minimum des lames 30 cm
- ✓ Démarrer la pose dans un angle de la pièce, l'assemblage se fait de gauche à droite, languette face à la cloison
- ✓ Sans fractionnement 150 m<sup>2</sup>, longueur maxi 15 ml

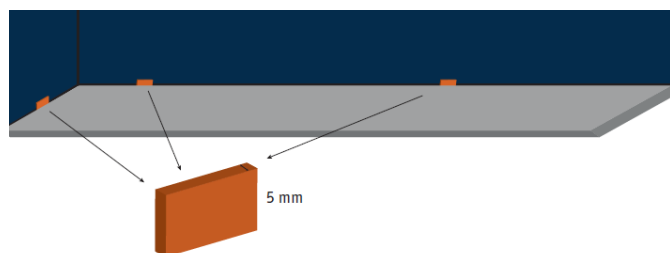


# GUIDE DE POSE

## ID INSPIRATION CLICK & CLICK PLUS

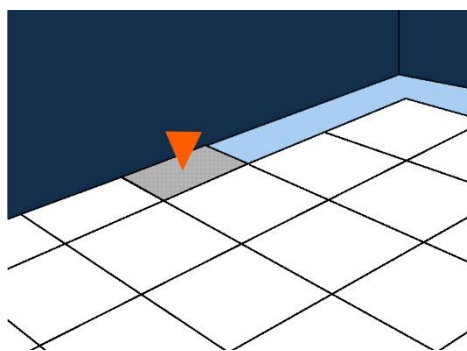
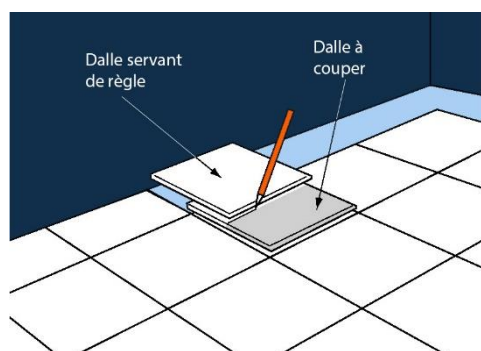
### 3 – ESPACE PÉRIPHÉRIQUE

L'espace périphérique doit être au minimum de 5 mm en tous points. Rajouter 1 mm par mètre supplémentaire au-delà des 5 mètres.



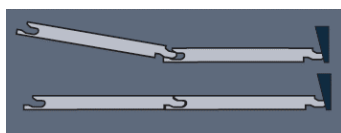
### 4 – DÉCOUPE

Découpe du revêtement : rayer la surface du revêtement au cutter puis le plier pour terminer la coupe.

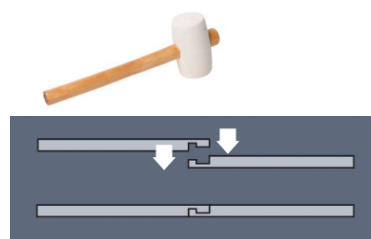


### 5 – ASSEMBLAGE

Grand côté :  
clic angulaire



Petit côté :  
clic à plat



### 6 – ACCESSOIRES

Sous-couche : Tarkomfort Premium

Plinthes coordonnables Tarkett et profilés disponibles.

Pour plus de précisions, reportez vous à la catégorie « Accessoires » de notre site internet.

## MISE EN SERVICE & ENTRETIEN

Mise en circulation immédiate après installation.

L'utilisation d'embout caoutchouc est proscrite.

Si la présence de la sous-couche acoustique Tarkomfort Premium est nécessaire, nous recommandons la mise en place de tapis de protection sous les chaises à roulettes.

Concernant l'entretien du sol, vous pouvez vous référer au guide d'entretien disponible sur notre site internet.



Besoin d'améliorer vos compétences Solier, connectez vous au lien ci-dessous et allez dans l'onglet service  
[https://professionnels.tarkett.fr/fr\\_FR/](https://professionnels.tarkett.fr/fr_FR/)



# Guide d'entretien

2020

## iD Inspiration Click & Click Plus

### LAMES ET DALLES VINYLES DÉCORATIVES

#### Traitement de surface TopClean XP™

Le traitement de surface TopClean XP™ est un traitement de surface polyuréthane photoréticulé aux UV qui offrent une excellente résistance à l'usure et aux tâches, évitant les opérations de métallisation. Il apporte également une résistance accrue aux rayures et ainsi qu'une durée de vie allongée.

#### CONSEILS D'ENTRETIEN

- Un nettoyage régulier du revêtement de sol est plus économique et hygiénique que le nettoyage intensif occasionnel.
- Ne pas utiliser de solvants ou tampons abrasifs susceptibles d'endommager les revêtements de sol.
- Respecter le dosage des produits d'entretien.
- Éviter les piétements, roulettes et objets en caoutchouc susceptibles de laisser des marques indélébiles par migration.
- Contrôler la qualité des pieds de meubles et de chaises. Si nécessaire, remplacer les piétements ou placer des patins de protection sous les pieds.
- La fréquence d'entretien est liée à l'usage mais aussi au coloris du revêtement.

#### PROTECTION



##### Tapis d'entrée

Environ 80% des salissures de surface devant être nettoyées proviennent de l'extérieur. 90% de ces salissures peuvent être évitées grâce à un tapis d'entrée efficace et correctement dimensionné. Moins la saleté pénètre dans l'entrée, plus les besoins de maintenance sont faibles.

#### ENTRETIEN COURANT/RÉGULIER

##### Elimination des poussières et salissures



OU



Balayage à sec  
(Bandeau ou gaze  
jetables en microfibre)

Aspiration

##### Nettoyage



OU



OU



Balayage humide  
(Méthode double seaux)  
Bandeau humidifié +  
solution détergente  
neutre (pH 6-8).  
Efficace quand le sol  
sèche rapidement  
(15-20 sec).

Autolaveuse  
Basse vitesse  
(150-250 tr/min)  
+ disque 3M  
rouge + solution  
détergente  
neutre (pH 6-8).

Rotocleaner  
Brosse souple +  
solution détergente  
neutre (pH 6-8).  
Nettoyage efficace  
en profondeur du  
décor.

#### MISE EN SERVICE & ENTRETIEN PERIODIQUE

##### Elimination des poussières et salissures



OU



Balayage à sec  
(bandeau ou gaze  
Jetables en microfibre)

Aspiration

##### Nettoyage



OU



OU



Monobrosse  
Basse vitesse (150-  
250 tr/min) + disque  
3M rouge + solution  
détergente alcaline  
(pH 8-10). (méthode  
spray nettoyant)

Autolaveuse  
Basse vitesse (150-  
250 tr/min) soit :  
- solution détergente  
alcaline (pH 8-10) +  
disque 3M rouge.  
- eau claire et disque  
de gommage Pure  
Attitude.

Rotocleaner  
Brosse souple +  
solution détergente  
alcaline (pH 8-10).  
Nettoyage efficace  
en profondeur du  
décor.

Après l'utilisation d'un détergent alcalin, rincer à l'eau claire.

##### Détachage



Taches de chantier (colle, peinture, goudron...) utiliser de l'essence F sur un chiffon blanc et rincer. Proscrire les tampons abrasifs.

Méthode vapeur : Utilisation selon la préconisation du fabricant de la machine

 **Tarkett**

Si des doutes ou des clarifications sont nécessaires, veuillez contacter votre représentant local Tarkett pour plus d'informations.

**DECLARATION DES PERFORMANCES**

N° 0132-0070-DoP-2018-01

Règlement (UE) n°305/2011

- Code d'identification unique du produit type :  
Starfloor Click Ultimate / iD Click Ultimate
- Usage(s) prévu(s):  
Revêtement de sol pour usage intérieur conforme à la norme harmonisée EN 14041:2004 / AC:2006.
- Nom et adresse de contact du fabricant:  
TARKETT GDL SA            2 Op der Sang, L-9779 Lentzweiler
- Système(s) d'évaluation et de vérification de la constance des performances :  
**Système 3:** Réaction au feu  
Réaction au feu: CSTB, organisme notifié N° 0679, a réalisé et délivré le(s) rapport(s) d'essais N° RA18-0078 / RA18-0079 selon le système 3.  
**Système 3:** Émissions de formaldéhyde  
**Système 4:** autres performances
- Performances déclarées :

Caractéristiques essentielles		Performances	Spécifications techniques harmonisées	
A - Réaction au feu	en pause collée sur support A1fl et/ou A2fl	NPD	EN 14041 : 2004 / AC:2006	
	en pause non collée sur support A1fl et/ou A2fl	Bfl-s1		
	en pause collée sur support bois	NPD		
	en pause non collée sur support bois	Bfl-s1		
B - Teneur en pentachlorophénol		< 5 ppm		
C - Émissions de formaldéhyde		E1		
D - Étanchéité		NPD		
E - Résistance au glissement		DS		
F - Performances antistatiques		< 2 kV		
G - Comportement électrique		> 10 <sup>9</sup> Ω		
H - Résistance thermique		Approx. 0.05 m <sup>2</sup> K/W		

Les performances du produit identifié ci-dessus sont conformes aux performances déclarées.

Conformément au règlement (UE) n°305/2011, la présente déclaration des performances est établie sous la seule responsabilité du fabricant identifié au point 3.

Signé pour le fabricant et en son nom par :  
Christophe D'Amico, Directeur d'usine  
Lentzweiler, Luxembourg, 1/1/2018



Signature





### Champ d'application

Tarkett garantit, dans les conditions définies ci-après, pour une durée de **10 ans** à compter de la date d'achat indiquée sur la facture :

- tous les revêtements résilients muraux et de sols professionnels et semi-professionnels de la gamme Tarkett, destinés à la pose en intérieur.
- tous les revêtements de sol stratifiés de la gamme Tarkett utilisés à des fins professionnelles.
- tous les revêtements de sol en bois de la gamme Tarkett d'une épaisseur de 13 à 22 mm, à l'exclusion des gammes Tarkett inférieur à 13 mm, pour lesquelles la garantie est limitée à **5 ans**.
- tous les revêtements de sol de la gamme Tarkett prévus pour des pratiques sportives en intérieur, à l'exclusion des produits Sportable, Kit Tennis de Table, Kit Badminton et ProtecTiles, et tout autre kit démontable, telles que les surfaces Volley-ball, pour lesquels la garantie est limitée à **5 ans**.

(ci-après dénommés les « **Produits** »).

La présente Garantie couvre les Produits achetés à compter du 1<sup>er</sup> avril 2015.

### Couverture

Tarkett garantit ses Produits contre :

- les défauts apparents signalés avant la pose ;
- les vices de fabrication ou les malfaçons apparaissant dans des conditions normales d'utilisation du Produit telles que définies par la documentation technique de Tarkett et conformément aux réglementations européennes (EN).

### Conditions de validité

La Garantie Tarkett s'appliquera pour autant que toutes les conditions cumulatives ci-après soient respectées :

- Le Produit doit être utilisé conformément aux recommandations d'utilisation spécifiées dans la documentation technique de Tarkett.
- Le support doit être adapté à la pose des Produits ci-dessus indiqués (voir la fiche technique Tarkett) et tous les accessoires, notamment les cordons de soudure, etc. doivent être approuvés et mentionnés dans la documentation technique de Tarkett. Les adhésifs et les produits de préparation du support doivent être utilisés selon les préconisations du fabricant desdits produits.
- La pose du Produit doit être réalisée conformément aux règles de l'art et aux instructions de pose les plus récentes applicables au Produit.
- Les accessoires, tels que les produits de préparation du support, les adhésifs et les cordons de soudure, etc. doivent être utilisés conformément aux règles de l'art et aux instructions de pose les plus récentes applicables au Produit.
- Un programme d'entretien adapté doit être mis en place dès que le Produit est posé et doit inclure l'utilisation d'une protection appropriée contre la poussière à tous les points d'entrée accessibles depuis l'extérieur ou depuis des zones très sales.
- Les Produits doivent être entretenus conformément aux instructions d'entretien de Tarkett.

### Mise en œuvre de la garantie

Toute anomalie doit être portée à la connaissance de Tarkett ou du revendeur par écrit, dès la constatation du défaut et en tout état de cause, dans un délai maximum de 30 jours suivant la découverte du défaut. La réclamation devra être adressée à :

**TARKETT FRANCE**  
**1 TERRASSE BELLINI**  
**TOUR INITIALE**  
**TSA 94200**  
**92919, Paris La Défense Cedex**  
**Tél. : +33 (0)1 41 20 42 49**  
**Fax : +33 (0)1 41 20 47 00**  
**Web : [www.Tarkett.fr](http://www.Tarkett.fr)**  
**E-mail : [infodoc@tarkett.com](mailto:infodoc@tarkett.com)**

La réclamation doit être accompagnée :

- d'une copie de la facture d'achat,
- du numéro de série de fabrication inscrit au dos et / ou sur les emballages, ou sur le bon de livraison
- d'une ou plusieurs photographies, ainsi que d'un descriptif précis du vice ou du défaut constaté.

Le client doit autoriser Tarkett à inspecter le Produit. Si nécessaire, Tarkett se réserve le droit de prélever sur site un échantillon du Produit à des fins d'analyse.

Tarkett remplacera, à ses frais, tout Produit défectueux s'il s'avère que le Produit est reconnu comme étant défectueux avant sa pose.

Si la pose du Produit est en cours, les travaux doivent être interrompus le jour de la découverte du défaut ou du vice faute de quoi la Garantie ne saurait s'appliquer.

Si, lors de l'inspection, Tarkett détermine à son entière discrétion que le Produit est défectueux, sous réserve des

limitations contenues dans la présente Garantie, Tarkett pourra choisir de remplacer le Produit défectueux à ses frais dans la pièce ou la zone concernée, ou bien rembourser au client un montant égal à ce qui suit :

$A \times B \times (C - D)$

C

étant entendu que :

A = surface de Produit défectueux (arrondi au mètre carré entier supérieur)

B = prix au mètre carré payé pour le Produit défectueux

C = période de garantie (exprimée en mois) du Produit défectueux

D = période entre la date de facturation du Produit défectueux et la date de notification du défaut (exprimée en mois complets, arrondie par défaut).

Dans l'éventualité où Tarkett ne pourrait remplacer le Produit défectueux par un Produit identique, Tarkett utilisera le Produit se rapprochant le plus du Produit d'origine en termes d'apparence et de qualité.

Les frais de main d'œuvre pourront être pris en charge à l'entière discrétion de Tarkett et sur présentation des justificatifs correspondants.

Le montant du remboursement effectué par Tarkett ne pourra, en aucun cas, être supérieur au prix d'achat du Produit défectueux.

La réparation et/ou le remplacement du Produit défectueux réalisé conformément aux termes de la présente Garantie ne pourront avoir pour effet de prolonger sa durée.

S'il s'avère que la cause de défaut n'entre pas dans le champ d'application de la garantie, Tarkett se réserve le droit de facturer au client les coûts engagés pour l'inspection. Toutes réparations estimées nécessaires par Tarkett au cours d'une inspection du produit, qui relèvent de la responsabilité du client (ou de ses agents, entrepreneurs, employés ou invités) doivent être effectuées aux frais du client conformément aux recommandations de Tarkett afin de bénéficier du maintien de la Garantie.

En aucun cas, la responsabilité de Tarkett ne sera engagée pour des défauts

rencontrés dans les systèmes sportifs qui ne sont pas de la gamme Tarket.

### **Conditions de validité spécifiques – Revêtements sportifs en intérieur**

La Garantie Tarkett s'appliquera pour autant que toutes les conditions cumulatives ci-après aient été respectées :

- Une utilisation normale du Produit ne doit pas dépasser un maximum de 3 000 heures d'activités sportives par an, telles que définies dans les conditions d'utilisation du Produit.
- Le Produit doit être utilisé uniquement aux fins prévues par Tarkett. Toute utilisation du Produit autre que celles prévues dans les conditions d'utilisation doit être préalablement approuvée par Tarkett.
- Les chaussures portées par les joueurs utilisant la surface doivent être adaptées et dédiées à la pratique du sport en salle.
- Les gradins et autres accessoires peuvent être utilisés à condition que leur poids et leur surface de contact soient compatibles avec le Produit (voir les instructions d'entretien). Les charges qui sont installées temporairement sur le Produit doivent être conformes aux spécifications de charge répartie et de point de charge.

### **Exclusion de Garantie**

La Garantie ne couvre pas les cas suivants :

1. La correspondance exacte des couleurs, nuances et motifs.
2. Les déchirures, brûlures, coupures ou autres dommages provoqués par une utilisation, un entretien ou une pose qui ne seraient pas conformes aux spécifications, recommandations et/ou instructions de Tarkett.
3. Les coûts de main d'œuvre engagés pour l'installation du Produit d'origine.
4. La vente des Produits « de Second choix », « Remisés » ou non conformes (qui ne sont pas de première qualité). Les produits « de Second choix » ou « Remisés » sont vendus en l'état.
5. Les problèmes causés par l'humidité,

la pression hydrostatique, la présence d'alcalinité dans le support ou la décoloration du Produit due à l'utilisation sur le support de stylos, marqueurs ou peintures quels qu'ils soient, qui migrent au-travers du Produit.

6. Le non-respect du taux d'hygrométrie conseillés avant, pendant et après la pose.
7. Les problèmes d'humidité dus à un mauvais entretien ou à des fuites notamment pour des produits en bois.
8. Les Produits installés alors qu'ils présentaient des défauts apparents.
9. L'utilisation d'adhésifs autres que ceux recommandés par Tarkett et/ou par le fabricant d'adhésifs pour la pose du Produit.
10. Les installations extérieures. Les Produits Tarkett sont conçus uniquement pour une utilisation en intérieur.
11. L'altération des couleurs et/ou la décoloration.
12. Les dommages subis par les Produits suite à l'utilisation d'un transpalette ou d'un chariot tracteur.
13. L'usure prématurée et la détérioration provoquées par des talons hauts et aiguilles, et/ou des lames de patins ou du mobilier non adapté. Le client doit s'assurer que les piètements du mobilier et les roulettes des chaises n'endommageront pas la surface des Produits.
14. La présente Garantie sera considérée comme nulle et non valide en cas de dommages provoqués par un incendie, un accident, y compris les attaques chimiques, une explosion, la pollution, une inondation, le gel, la foudre, la négligence, le vandalisme ou l'absence de protection additionnelle aux points d'entrée (paillason...) ou les dégâts se produisant lors du transport, du stockage et de l'entretien, que ce soit avant, pendant ou après la pose.
15. La Garantie ne couvre pas les dommages subis par le Produit suite à une abrasion provoquée par des éléments externes : sable, gravier, asphalte, matériau de constructions, etc.
16. Elle ne couvre pas non plus les



taches occasionnées par des sources externes, peinture, goudron, bitume, colorants, pieds de chaise et roulettes en caoutchouc reconstitué, décoloration ou tout dommage provoqué par la migration de l'adhésif.

## **Divers**

**Cette Garantie est la seule garantie offerte par Tarkett. Tarkett ne donne aucune autre sorte de garantie, expresse ou implicite.**

**La présente Garantie prévaut sur tous les discussions, négociations et accords qui ont eu lieu entre Tarkett et le client et qui concernent le contenu du présent document.**

Il n'a été accordé le droit à aucun de nos poseurs, détaillants, distributeurs ou employés de modifier les obligations, limitations de responsabilité et exclusions contenues dans la présente Garantie.

**Dans la limite permise par les législations locales en vigueur, Tarkett ne saurait être tenue pour responsable des pertes de profits, dommages directs, indirects, fortuits, spéciaux, consécutifs, ou autres dommages au titre de la présente Garantie ou de tout autre fondement tel que action en garantie, négligence, faute, responsabilité ou tout autre fondement juridique.**

La présente Garantie octroie des droits spécifiques. D'autres droits peuvent être accordés aux clients selon les pays.

Dans l'hypothèse où la présente Garantie serait contraire à une loi locale, la Garantie sera réputée modifiée de manière à être conforme à la loi en vigueur. Conformément aux lois locales, certaines limitations de responsabilité et autres limitations de la présente Garantie peuvent ne pas s'appliquer au client. Néanmoins, les autres dispositions de la Garantie demeureront en vigueur et continueront de produire leurs effets.

## **Installation, utilisation et entretien**

**Pour plus d'informations sur l'installation et l'entretien des Produits, contactez Tarkett ou visitez notre site [www.Tarkett.com](http://www.Tarkett.com).**