



Réservoir avec alimentation par dessous : Mécanisme 3/4.5 litres

Position de l'alimentation en eau: Inférieure
gauche
kit de fixations: Inclus







Trois formes, de multiples combinaisons, de nombreuses possibilités. Cette collection de porcelaine et de mobilier, qui offre 3 lignes de design -Round (ronde), Soft (avec des angles doux) et Square (carrée)-, parfaitement combinables entre elles, permet de donner vie à des espaces de bain dans tous les styles.

Couleurs et finitions

Comment obtenir la référence

Remplacer les "." de la référence du produit par le code de la finition choisie

	00 Blanc
	62 Blanc Mat
	63 Perle
	64 Onyx
	65 Beige
	66 Café

Dimensions

Longueur: 376 mm.

Largeur: 150 mm.

Hauteur: 360 mm.

Compatible avec

342529..0 ROUND - Cuvette au sol rimless à évacuation dual

342526..0 ROUND - Cuvette au sol rimless à évacuation dual

342536..0 SQUARE - Cuvette au sol rimless à évacuation dual