

Programme Céliane : les fonctions

De nouvelles fonctions performantes et innovantes pour donner encore plus de confort et de qualité de vie

Les fonctions phares

COMMANDES D'ÉCLAIRAGE

- Permettent la gestion des éclairages :
allumage, variation, etc...



Double interrupteur



Interrupteur à levier



Interrupteur à commande tactile



Interrupteur silencieux



Interrupteur variateur à leds



Variateur 1000 W



Interrupteur variateur



Inter automatique

COMMANDE DE VOIETS ROULANTS

- Pilote en un seul geste
le fonctionnement
des volets roulants



Commande de volets roulants

COMMANDES DE CHAUFFAGE

- Permettent de programmer, réguler le chauffage
et gagner en économie d'énergie



Thermostat programmable



Intersélecteur fil pilote

SÉCURITÉ DE LA MAISON


- Pour protéger les personnes
et les biens




Sirène intérieure



Clavier d'alarme





DIFFUSION SONORE

- Permet de diffuser différents programmes musicaux dans une ou plusieurs pièces de la maison



Tuner + haut-parleur




Commande locale



Haut-parleur

PRISES MULTIMÉDIA

- Pour surfer sur Internet partout dans la maison



Prises de courant + double prises multimédia



Prise haut-parleurs



Prise multimédia repérable



Point d'accès Wi-Fi

CONFORT ET COMMUNICATION FONCTIONS **In One by Legrand**

- Pour commander toute l'électricité et le multimédia dans la maison et réaliser des scénarios de vie



Portier audio/vidéo



Gestionnaire de scénario CPL avec écran tactile



Interrupteur sélecteur de chauffage



Commande de volets roulants

Programme Céliane... plaisir du geste et du regard

[CÉLIANE]

Pour illuminer les intérieurs, des matières expressives et innovantes : plastique givré, satiné, glacé, métal brossé, poli, anodisé, bois, céramique, porcelaine, verre...
toute une déclinaison de matières et de couleurs en parfaite harmonie avec l'habitat

Les Neutres

Des nuances universelles



Blanc



Kaki



Taupe



Ciment



Sable

Les Ocres


Une touche d'Orient



Ivoire



Gingembre



Cannelle



Safran



Muscade

Les Glacés

L'éclat joyeux des couleurs pour éveiller vos décors



Banquise



Magenta



Bambou



Cyan



Mandarine

Les Givrés

Sensualité du satiné collection de pastels tout en douceur



Coco



Anis



Pamplemousse



Mirabelle



Lavande

Les Anodisés

La valeur sûre pour une intégration parfaite



Titane



Aluminium



Graphite



Cobalt



Cuivre



Mica

Le Cuir et le Bois

Matières traditionnelles pour habiller vos interrupteurs



Cuir Camel




Cuir Lie de vin



Teinté Wengué⁽¹⁾



Érable



Acajou



Acajou

Le Verre et la Porcelaine

Matières minérales et intemporelles



Verre Kaolin



Verre Titane



Porcelaine⁽³⁾

Ardoise et Terracotta



Ardoise



Terracotta

Le Corian®⁽²⁾

Une éternité de plaisir avec cette matière inaltérable



Nocturne



Antarctica



Pompeii Red

Le Métal


Pour un intérieur beau et sensuel, étonnement décoratif



Inox Brossé



Nickel Velours



Fer Oxydé



Cuivre Oxydé

































Pour toutes questions contactez-nous

(1) Frêne teinté Wengué

(2) Corian est une marque déposée Dupont de Nemours

(3) C'est à Bernardaud, référence mondiale en matière de design sur porcelaine que Legrand a demandé de réaliser ce modèle qui met en relief toute la sensualité et la finesse du matériau




























programme Céliane™
 mécanismes et enjoliveurs

MECANISMES			DOIGTS OU ENJOLIVEURS				
	Réf.	Emb.		Ivoire 	Blanc 	Titane 	Emb.
ECLAIRAGE ET VARIATION							
Va-et-vient 10 AX	670 01	10		662 00	680 01	683 01	10
Va-et-vient 10 AX à voyant ⁽¹⁾	670 01	10		662 10	680 03	683 03	10
Va-et-vient 10 AX porte étiquette ⁽¹⁾	670 01	10		662 15	680 14	683 14	10
Va-et-vient avec couronne lumineuse Fonction témoin ou lumineux indépendant	670 01	10		662 00 + 676 69	680 01 + 676 69	683 01 + 676 69	10
Va-et-vient à levier - 6 AX	670 16	10		662 04	680 16	683 16	10
Va-et-vient à levier - 6 AX à voyant	670 16	10		662 14	680 12	683 12	10
Va-et-vient type "push" - 6 AX	670 15	10		662 08	680 15	683 15	10
Va-et-vient silencieux - 6 AX	670 13	10		662 06	680 17	683 17	10
Va-et-vient silencieux - 6 AX à voyant	670 13	10		662 16	680 13	683 13	10
Va-et-vient témoin sans neutre	670 07	1		662 10	680 03	683 03	10
Permutateur	670 06	10		662 09	680 06	683 06	10
Va-et-vient à commande tactile avec neutre - 1 000 W	670 42	1		662 84	680 41	683 41	1
Interrupteur à commande tactile sans neutre - 400 W	670 41	1					
Va-et-vient à effleurement avec neutre - 1 000 W	670 49	1		662 20	680 49	683 49	1
Interrupteur simple émetteur-récepteur CPL/IR - 2 500 W	 672 01	1		662 61	680 71	683 71	10
Interrupteur simple émetteur-récepteur CPL/IR avec indicateur d'état - 2 500 W	 672 03	1		662 63	680 73	683 73	10
Interrupteur double émetteur-récepteur CPL/IR - 2 x 1 000 W	 672 02	1		662 62	680 72	683 72	10
Interrupteur double émetteur-récepteur CPL/IR avec indicateur d'état - 2 x 1 000 W	 672 04	1		662 64	680 74	683 74	10
Interrupteur simple radio 300 W	 672 30	1		662 61	680 71	683 71	10
Prisinter récepteur CPL/IR - 2 500 W	 672 20	1		662 60 + 662 21	680 70 + 681 11	683 70 + 684 11 + 681 11	1
		10					

(1) Devient lumineux ou témoin avec voyants (p. 299)

programme Céliane™
mécanismes et enjoliveurs (suite)

NOUVEAU

MECANISMES			DOIGTS OU ENJOLIVEURS				
							
	Réf.	Emb.		Ivoire	Blanc	Titane	Emb.
ECLAIRAGE ET VARIATION (suite)							
Poussoir inverseur NO + NF - 6 A	670 31	10		662 00	680 01	683 01	10
Poussoir inverseur NF - 6 A porte étiquette	670 31	10		662 15	680 14	683 14	10
Poussoir inverseur NO + NF - 6 A à voyant ⁽¹⁾	670 31	10		662 10	680 03	683 03	10
Poussoir inverseur NF - 6 A à voyant ⁽¹⁾ libre de potentiel	670 34	10		662 10	680 03	683 03	10
Poussoir inverseur NO + NF 6 A à levier	670 36	10		662 04	680 16	683 16	10
Poussoir inverseur NO + NF 6 A à levier à voyant ⁽¹⁾	670 36	10		662 14	680 12	683 13	10
Poussoir inverseur NO + NF - 6 A type "push"	670 35	10		662 08	680 15	683 15	10
Poussoir inverseur silencieux NO + NF - 6 A	670 33	10		662 06	680 17	683 17	10
Poussoir inverseur silencieux NO + NF - 6 A à voyant ⁽¹⁾	670 33	10		662 16	680 13	683 13	10
Télerupteur silencieux - 2000 W	670 61	1		662 10	680 03	683 03	10
Va-et-vient + poussoir inverseur	670 01 + 670 31	10		662 01	680 02	683 02	10
Interscénario d'éclairage CPL/IR 2 scénarios maxi	 672 08	1	 ou 	662 61 ou 662 62	680 71 ou 680 72	683 71 ou 683 72	10
Gestionnaire d'ambiance lumineuse CPL avec écran	 672 09	1		662 81	682 42	685 42	1
Interscénario d'éclairage radio 2 scénarios maxi	 672 38	1		662 61	680 71 ou 680 72	683 71 ou 683 72	10
Interscénario CPL/IR 4 scénarios	 672 80	1		662 67	680 90	683 90	10
Interscénario radio 4 scénarios	 672 90	1					
Gestionnaire de scénarios CPL avec écran tactile	 672 84	1		662 68	680 92	683 92	1
Interrupteur automatique sans fonction marche/arrêt	670 97	1		662 55	680 39	683 39	1
Interrupteur automatique sans neutre avec dérogation 400 W	670 91	1		662 54	680 35	683 35	10
Interrupteur automatique sans neutre avec dérogation 1000 W	670 92	1					
Interrupteur automatique avec neutre avec dérogation 1000 W	670 98	1					
Interrupteur automatique de balisage	670 93	1		662 56	680 51	683 51	1
Interrupteur automatique émetteur-récepteur CPL - 1000 W	 672 15	1		662 54	680 35	683 35	10

(1) Devient lumineux avec voyants (p. 299)

programme Céliane™
 mécanismes et enjoliveurs (suite)

MECANISMES			DOIGTS OU ENJOLIVEURS				
	Réf.	Emb.		Ivoire 	Blanc 	Titane 	Emb.
ECLAIRAGE ET VARIATION (suite)							
Interrupteur variateur 300 W	670 81	1					
Interrupteur variateur 400 W toutes charges	670 84	1		662 50	680 31	683 31	10
Interrupteur variateur 600 W	670 82	1					
Inter variateur télécommandé à apprentissage	670 87	1		662 65	680 75	683 75	1
Prisinter variateur-récepteur CPL/IR	672 22	1 10	 +	662 60 + 662 21	680 70 + 681 11	683 70 + 684 11	1
Variateur à commande tactile	670 43	1		662 85	680 43	683 43	1
Variateur 1 000 W	670 86	1			680 33	683 33	1
Commande pour télévariateur	670 89	1		662 65	680 75	683 75	1
Variateur émetteur-récepteur CPL/IR 300 W	672 10	1		662 65	680 75	683 75	10
Variateur émetteur-récepteur CPL/IR avec indicateur d'état 300 W	672 12	1					
Variateur émetteur-récepteur CPL/IR avec indicateur d'état 600 W	672 14	1		662 66	680 76	683 76	10
Variateur récepteur radio avec indicateur d'état 600 W	672 32	1					
Double va-et-vient	2 x 670 01	10		662 01	680 02	683 02	10
Double va-et-vient à levier	2 x 670 16	10		662 05	680 19	683 19	10
Double va-et-vient à voyant lumineux ⁽¹⁾	2 x 670 01	10		662 11	680 04	683 04	10
Double va-et-vient à voyant silencieux	2 x 670 13	10		662 07	680 18	683 18	10
Va-et-vient 5 commandes compactes	5 x 670 01	10		662 03	680 11	683 11	1
Va-et-vient 5 commandes compactes à voyant	5 x 670 01	10		662 13	680 20	683 20	1
Double poussoir	2 x 670 31	10		662 01	680 02	683 02	10

(1) Devient lumineux ou témoin avec voyants (p. 299)
 (2) Devient lumineux avec voyants (p. 299)
























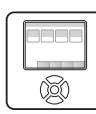




programme Céliane™
mécanismes et enjoliveurs (suite)

NOUVEAU

MECANISMES			DOIGTS OU ENJOLIVEURS				
	Réf.	Emb.		Ivoire 	Blanc 	Titane 	Emb.
ECLAIRAGE ET VARIATION (suite)							
Double poussoir à voyant lumineux ⁽²⁾	2 x 670 31	10		662 11	680 04	683 04	10
Double poussoir à levier	2 x 670 36	10		662 05	680 19	683 19	10
Poussoir 5 commandes compactes	5 x 670 31	10		662 03	680 11	683 11	1
Poussoir 5 commandes à voyant ⁽¹⁾	5 x 670 31	10		662 13	680 20	683 20	1
Double poussoir silencieux	5 x 670 33	10		662 07	680 18	683 18	1
Interrupteur temporisé sans neutre 1 000 W	670 51	1		662 53	680 37	683 37	10
Interrupteur horaire programmable	670 53	1		662 48	680 38	683 38	1
Interrupteur bipolaire 20 AX	670 21	10		662 18	680 21	683 21	10
Interrupteur bipolaire 20 AX à voyant ⁽¹⁾	670 21	10		662 19	680 23	683 23	10
Va-et-vient à tirage 6 AX	670 08	10					
Poussoir à tirage 6 A	670 38	10			680 08	683 08	10
Inter à clé 2 positions ⁽²⁾	670 09	1			680 09	683 09	1
Interrupteur à badge	675 63	1		662 70	682 09	685 09	1
Inter à clé BAES	675 31	1			681 99	684 99	1
VOLETS ROULANTS/STORES/FENETRES DE TOIT							
Interrupteur	676 01	10		662 90	681 51	684 51	10
Commande tactile	670 45	1		662 86	680 45	683 45	1
Poussoir	676 02	10		662 90	681 51	684 51	10
Poussoir à clé 3 positions ⁽²⁾	670 39	1			681 57	684 57	1
Commande programmable journalière	676 21	1		662 91	681 59	684 59	1
Relais pour commandes groupées de volets (à associer avec réf. 676 21)	676 22	1		sans enjoliveur			
Commande pour fenêtre de toit	676 04	10		662 90	681 51	684 51	10









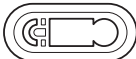

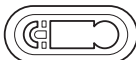








(1) Devient lumineux ou témoin avec voyants (p. 299)
(2) A équiper du barillet réf. 697 95 (p. 299)

programme Céliane™
 mécanismes et enjoliveurs (suite)

MECANISMES			DOIGTS OU ENJOLIVEURS						
			Réf.	Emb.		Ivoire 	Blanc 	Titane 	Emb.
VOLETS ROULANTS/STORES/FENETRES DE TOIT (suite)									
Interrupteur individuel radio/RTS 	672 69	1		662 95	681 79	684 79	1		
Interrupteur individuel de volet CPL/IR 	672 51	1		662 92	681 61	684 61	10		
Interrupteur individuel de volet CPL/IR avec niveau d'ouverture programmables et orientation de lamelles 	672 56	1							
Interrupteur individuel CPL/IR avec dérogation vent soleil 	672 55	1		662 93	681 65	684 65	1		
Interrupteur centralisé CPL/IR 	672 53	1		662 94	681 63	684 63	10		
Interrupteur centralisé multizone	672 54	1		662 96	681 66	684 66			
Interrupteur individuel radio 	672 61	1		662 90	681 61	684 61	10		
Interrupteur centralisé radio avec indicateur d'action 	672 62	1		662 94	681 63	684 63	10		
Interscénario CPL/IR 4 scénarios 	672 80	1		662 67	680 90	683 90	10		
Interscénario radio 4 scénarios 	672 90	1							
Gestionnaire de scénario CPL avec écran tactile 	672 84	1		662 68	680 92	683 92	1		
CHAUFFAGE RÉGULATION									
Thermostat d'ambiance	674 00	1		662 80	682 40	685 40	1		
Thermostat d'ambiance programmable	674 02	1		662 81	682 42	685 42	1		
Sonde pour thermostat	674 08	1			682 43	685 43	1		
Interface climatisation	694 66	1		662 82	682 62	685 62	1		







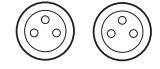

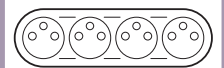








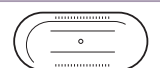
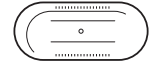
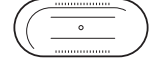
programme Céliane™
mécanismes et enjoliveurs (suite)

NOUVEAU

MECANISMES			DOIGTS OU ENJOLIVEURS						
			Réf.	Emb.		Ivoire 	Blanc 	Titane 	Emb.
CHAUFFAGE RÉGULATION (suite)									
Thermostat d'ambiance CPL		674 40	1				682 45	685 45	1
Thermostat d'ambiance programmable CPL		674 42	1		662 81	682 42	685 42	1	
Thermostat programmable radio		674 52	1		662 81	682 42	685 42	1	
Interscénario CPL/IR 4 scénarios		672 80	1		662 67	680 90	683 90	10	
Interscénario radio 4 scénarios		672 90	1						
SORTIES DE CÂBLES/OBTURATEUR									
Sortie de câble		671 81	10		662 25	681 41	684 41	10	
Sortie de câble équipée de bornes de raccordement		671 83	10						
Obturateur					662 26	681 43	684 43	10	
PRISES COURANT FORTS									
Prise 2P		671 10	10		662 21	681 11	684 11	10	
Prise 2P+T bornes auto		671 11	10						
Prise 2P+T bornes à vis		671 13	10						
Prise 2 P+T à détrompage						671 14 mécanisme livré avec enjoliveur	671 14 mécanisme livré avec enjoliveur	10	
Prise 2P+T repérable à voyant ⁽¹⁾		671 11	10		662 22	681 13	684 13	10	

(1) Devient lumineux avec voyant (p. 299)

















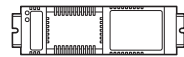
programme Céliane™
 mécanismes et enjoliveurs (suite)

MECANISMES			DOIGTS OU ENJOLIVEURS				
	Réf.	Emb.		Ivoire 	Blanc 	Titane 	Emb.
PRISES COURANTS FORTS (suite)							
Prise affleurante				671 35 mécanisme livré avec enjoliveur	671 31 mécanisme livré avec enjoliveur	671 32 mécanisme livré avec enjoliveur	10
Prise précâblée 2 x 2P+T	671 22	10		2 x 662 21	2 x 681 11	2 x 684 11	10
Prise précâblée 3 x 2P+T	671 23	10		3 x 662 21	3 x 681 11	3 x 684 11	10
Prise précâblée compacte 4 x 2P+T	671 25	10		662 69	681 25	684 25	5
Prise 2P+T manipulateur facile					671 33 mécanisme livré avec enjoliveur	671 34 mécanisme livré avec enjoliveur	10
Prisinter récepteur CPL/IR 	672 20	1		662 60	680 70	683 70	1
Prisinter variateur-récepteur CPL/IR 	672 22	1		662 21	681 11	684 11	10
PARAFONDRE							
Parafoudre	671 93	1			681 47	684 47	1
Cartouche de rechange pour parafoudre	676 93	1		sans enjoliveur			
PRISES TÉLÉPHONE ET INFORMATIQUE							
Prise téléphone 8 contacts	673 38	10		662 39	682 38	685 38	10
Prise téléphone pour réseau mixte et basique RJ 45 FTP cat. 5	673 37	10		662 30	682 37	685 37	10
Prise téléphone RJ 45 + TV simple	673 37 + 673 82	10		662 34	682 39	685 39	10
Point d'accès Wi-Fi 802-11 bg Alimentation 230 V	673 64			662 59	682 58	-	1
Point d'accès Wi-Fi 802-11 bg Alimentation 230 V	673 65				-	685 58	1
Point d'accès Wi-Fi 802 11 a + bg Alimentation Power over Ethernet	673 66	1		662 59	682 58	685 58	1

NOUVEAU
programme Céliane™
 mécanismes et enjoliveurs (suite)

MECANISMES			DOIGTS OU ENJOLIVEURS				
							
	Réf.	Emb.		Ivoire	Blanc	Titane	Emb.
PRISES TÉLÉPHONE ET INFORMATIQUE (suite)							
Prise RJ 45 - UTP cat. 6	673 50	10					
Prise RJ 45 - FTP cat. 6	673 53	10		662 35	682 51	685 51	10
Prise RJ 45 - STP avec blindage cat. 6	673 56	10					
Prise double RJ 45 - UTP cat. 6	2 x 673 50	10					
Prise double RJ 45 - FTP cat. 6	2 x 673 53	10		662 36	682 52	685 52	10
Prise double RJ 45 - STP avec blindage cat. 6	2 x 673 56	10					
Switch cuivre - 6 ports RJ 45	673 61	1			682 54	685 54	1
PRISES MULTIMÉDIA (téléphone + TV + Internet)							
Prise simple pour réseau optimum RJ 45 - STP cat. 6 avec repérage du média	673 91	10		662 37	682 91	685 91	10
Prise triple pour réseau optimum RJ 45 - STP	673 90	10		662 38	682 90	685 90	1
PRISES TÉLÉVISION							
Prise TV-R-SAT	673 88	10		662 33	682 85	685 85	1
Prise TV-R-SAT 2 câbles	673 89	10					
Prise TV-R	673 83	10					
Prise TV-R passage	673 84	10		662 32	682 83	685 83	10
Prise TV-R terminale	673 85	10					
Prise TV simple mâle	673 82	10		662 31	682 82	685 82	10
Prise TV type "F" à visser	673 80	10					

programme Céliane™
 mécanismes et enjoliveurs (suite)

MECANISMES			DOIGTS OU ENJOLIVEURS				
	Réf.	Emb.		Ivoire 	Blanc 	Titane 	Emb.
PRISES HAUT-PARLEUR ET SONORISATION							
Prise HP simple	673 11	10		662 40	682 11	685 11	10
Prise HP double	2 x 673 11	10		662 41	682 12	685 12	10
PRISES AUDIO ET VIDÉO							
Prise HP triple audio/vidéo RCA/RCA	673 13	1		662 78	682 13	685 13	10
Prise HP triple audio/vidéo RCA/S-vidéo	673 14	1					
Double prise audio/vidéo RCA/RCA	2 x 673 13	1		672 79	682 14	685 14	10
Double prise audio/vidéo RCA/S-vidéo	2 x 673 14	1					
Prise audio/vidéo YUV	673 15	1		662 78	682 13	685 14	10
Double prise audio/vidéo YUV	2 x 673 15	1		662 79	682 14	685 14	10
Prise audio/vidéo HDMI	673 17	1		662 88	682 16	685 16	10
Prise vidéo HD 15	673 16	1		662 87	682 15	685 152	10
Prise audio jack 3,5 mm	673 18	1		662 89	682 17	685 17	10
DIFFUSION SONORE							
Une zone							
Tuner (amplificateur d'entrée)	673 20	1		662 42	682 20	685 20	1
Alimentation pour Tuner + HP	673 21	1		662 43	682 29	685 29	1
Alimentation en faux plafond pour Tuner	673 22	1		sans enjoliveur			












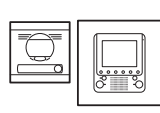





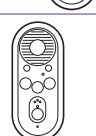








programme Céliane™
mécanismes et enjoliveurs (suite)

NOUVEAU

MECANISMES			DOIGTS OU ENJOLIVEURS				
	Réf.	Emb.		Ivoire 	Blanc 	Titane 	Emb.
DIFFUSION SONORE (suite)							
Multizones							
Entrée source + alimentation	673 24	1		662 44	682 21	685 21	1
Commande locale avec afficheur	673 23	1		662 45	682 23	685 23	1
Extension Tuner - Ecoute bébé-interphonie	673 25	1		662 46	682 25	685 25	1
Haut-parleurs							
Haut-parleur encastré Céliane - Ø2"	673 28	1		662 47	682 28	685 28	1
Haut-parleur encastré standard - Ø6,5"	673 29	1		sans enjoliveur			
Haut-parleur spot - Ø2"	673 27	1					
Haut-parleur non visible	673 30	1					
PRISE RASOIR							
Prise rasoir	671 59	1		662 24	681 35	684 35	1
BALISAGE							
Voyant de signalisation					676 51 mécanisme et support livré avec enjoliveur	676 51 mécanisme et support livré avec enjoliveur	1
Voyant de balisage autonome					676 53 mécanisme et support livré avec enjoliveur	676 53 mécanisme et support livré avec enjoliveur	1
Lampe débrosable autonome	676 58	1		662 57	680 58	683 58	1
Interrupteur automatique de balisage	670 93	1		662 56	680 51	683 51	1
VENTILATION ET ASPIRATION CENTRALISÉE							
Commande VMC	670 01	10			680 61	683 61	10
Interrupteur éclairage + ventilation retardée	674 23	1		662 53	680 37	683 37	10

Références en rouge : Produits nouveaux

programme Céliane™
 mécanismes et enjoliveurs (suite)

MECANISMES			DOIGTS OU ENJOLIVEURS						
			Réf.	Emb.		Ivoire 	Blanc 	Titane 	Emb.
VENTILATION ET ASPIRATION CENTRALISÉE (suite)									
Interrupteur VMC		674 51	1				682 70	685 70	1
Prise d'aspiration centralisée sans contact							674 30 mécanisme et support livré avec enjoliveur	674 31 mécanisme et support livré avec enjoliveur	1
Prise d'aspiration centralisée avec contact électrique							674 32 mécanisme et support livré avec enjoliveur	674 33 mécanisme et support livré avec enjoliveur	1
Kit de raccordement pour prise d'aspiration centralisée		674 39	1		sans enjoliveur				
CONTROLE D'ACCÈS									
Carillon d'ambiance avec témoins lumineux 230 V		675 41	1		662 73	682 01	685 01	1	
Carillon d'ambiance avec témoins lumineux 8-12 V		675 42	1						
PORTIERS									
Kit portier de villa vidéo (livré avec enjoliveur Titane)		633 21	1					livré avec le mécanisme	1
Poste intérieur additif vidéo		675 45	1		662 71	682 05	685 05	1	
Kit portier de villa audio (livré avec enjoliveur Titane)		633 01	1					livré avec le mécanisme	1
Poste intérieur additif audio		675 47	1		662 72	682 07	685 07	1	
ALARMES INTRUSION/DETECTION TECHNIQUE									
Centrale d'alarme radio avec transmetteur téléphonique intégré		432 14	1		sans enjoliveur				
Détecteur d'intrusion radio		431 28	1						
Clavier d'alarme radio		675 01	1			681 81	684 81	1	
Sirène intérieure radio		675 09	1			681 89	684 89	1	

Références en rouge : Produits nouveaux

programme Céliane™
mécanismes et enjoliveurs (suite)

NOUVEAU

MECANISMES			DOIGTS OU ENJOLIVEURS			
	Réf.	Emb.		Blanc 	Titane 	Emb.
ALARMES INTRUSION/DETECTION TECHNIQUE (suite)						
Détecteur de fumée radio	882 16	1		sans enjoliveur		
Détecteur de gaz méthane, CPL	675 23	1				
Détecteur de gaz butane, propane, CPL	675 24	1		681 85	684 85	
Détecteur de fuite d'eau, CPL	675 22	1				
Détecteur de gaz radio	882 17	1		sans enjoliveur		
Détecteur d'ouverture, de fuite d'eau, de température radio	882 18	1				
CADRES SAILLIE						
1 poste				802 41	802 44	2 10
2 postes horizontaux/verticaux				802 42	802 45	1 5
LAMPES ET ACCESSOIRES						
Voyants lumineux 230 V	676 66	10				
Voyants lumineux 12/24/48 V	676 67	10				
Voyants témoin 230 V	676 65	10				
Voyants indépendants à bornes 230 V pour témoin ou lumineux. Livré avec couronne lumineuse	676 69	10				
Voyants indépendants à bornes 12/24 V pour témoin ou lumineux. Livré avec couronne lumineuse	676 61	1				
Voyants indépendants à bornes 24/48 V pour témoin ou lumineux. Livré avec couronne lumineuse	676 62	1				
Voyant lumineux pour prises de courant et inters bipolaires	676 64	10				
Porte-étiquette pour repérage	676 60	10				
Barillet pour commande à clé - 1/2 cylindre Européen	697 95	1				

NOUVEAU
programme Céliane™
 plaques et supports universels

Plaques et supports : montage horizontal ou vertical					Spécial rénovation	
	1 poste	2 postes entraxe 71 mm	3 postes entraxe 71 mm	4 postes entraxe 71 mm	2 postes entraxe 57 mm	3 postes entraxe 57 mm
NEUTRES						
Blanc		686 31 + 802 51	686 32 + 802 52	686 33 + 802 53	686 34 + 802 54	686 38 + 2 x 802 51 686 39 + 3 x 802 51
Sable		687 51 + 802 51	687 52 + 802 52	687 53 + 802 53	687 54 + 802 54	687 58 + 2 x 802 51 687 59 + 3 x 802 51
Taupe		687 31 + 802 51	687 32 + 802 52	687 33 + 802 53	687 34 + 802 54	687 38 + 2 x 802 51 687 39 + 3 x 802 51
Ciment		687 41 + 802 51	687 42 + 802 52	687 43 + 802 53	687 44 + 802 54	687 48 + 2 x 802 51 687 49 + 3 x 802 51
Kaki		686 41 + 802 51	686 42 + 802 52	686 43 + 802 53	686 44 + 802 54	686 48 + 2 x 802 51 686 49 + 3 x 802 51
OCRES						
Ivoire		686 91 + 802 51	686 92 + 802 52	686 93 + 802 53	686 94 + 802 54	686 98 + 2 x 802 51 686 99 + 3 x 802 51
Gingembre		686 61 + 802 51	686 62 + 802 52	686 63 + 802 53	686 64 + 802 54	686 68 + 2 x 802 51 686 69 + 3 x 802 51
Cannelle		686 51 + 802 51	686 52 + 802 52	686 53 + 802 53	686 54 + 802 54	686 58 + 2 x 802 51 686 59 + 3 x 802 51
Safran		686 71 + 802 51	686 72 + 802 52	686 73 + 802 53	686 74 + 802 54	686 78 + 2 x 802 51 686 79 + 3 x 802 51
Muscade		686 81 + 802 51	686 82 + 802 52	686 83 + 802 53	686 84 + 802 54	686 88 + 2 x 802 51 686 89 + 3 x 802 51
GIVRÉS						
Coco		688 91 + 802 51	688 92 + 802 52	688 93 + 802 53	688 94 + 802 54	688 98 + 2 x 802 51 688 99 + 3 x 802 51
Mirabelle		688 51 + 802 51	688 52 + 802 52	688 53 + 802 53	688 54 + 802 54	688 58 + 2 x 802 51 688 59 + 3 x 802 51
Pamplemousse		688 61 + 802 51	688 62 + 802 52	688 63 + 802 53	688 64 + 802 54	688 68 + 2 x 802 51 688 69 + 3 x 802 51
Lavande		688 81 + 802 51	688 82 + 802 52	688 83 + 802 53	688 84 + 802 54	688 88 + 2 x 802 51 688 89 + 3 x 802 51
Anis		688 71 + 802 51	688 72 + 802 52	688 73 + 802 53	688 74 + 802 54	688 78 + 2 x 802 51 688 79 + 3 x 802 51
GLACÉS						
Banquise		688 01 + 802 51	688 02 + 802 52	688 03 + 802 53	688 04 + 802 54	688 08 + 2 x 802 51 688 09 + 3 x 802 51
Mandarine		688 41 + 802 51	688 42 + 802 52	688 43 + 802 53	688 44 + 802 54	688 48 + 2 x 802 51 688 49 + 3 x 802 51
Magenta		688 11 + 802 51	688 12 + 802 52	688 13 + 802 53	688 14 + 802 54	688 18 + 2 x 802 51 688 19 + 3 x 802 51
Cyan		688 31 + 802 51	688 32 + 802 52	688 33 + 802 53	688 34 + 802 54	688 38 + 2 x 802 51 688 39 + 3 x 802 51
Bambou		688 21 + 802 51	688 22 + 802 52	688 23 + 802 53	688 24 + 802 54	688 28 + 2 x 802 51 688 29 + 3 x 802 51

 Disponible
 Mars 2008

Références en rouge : Produits nouveaux

programme Céliane™

plaques et supports universels (suite)

NOUVEAU

Plaques et supports : montage horizontal ou vertical	1 poste		2 postes entraxe 71 mm		3 postes entraxe 71 mm		4 postes entraxe 71 mm		Spécial rénovation		
	2 postes entraxe 57 mm		3 postes entraxe 57 mm								
ANODISÉS											
Aluminium	689 21 + 802 51	689 22 + 802 52	689 23 + 802 53	689 24 + 802 54	689 28 + 2 x 802 51	689 29 + 3 x 802 51					
Titane	689 01 + 802 51	689 02 + 802 52	689 03 + 802 53	689 04 + 802 54	689 08 + 2 x 802 51	689 09 + 3 x 802 51					
Mica	689 41 + 802 51	689 42 + 802 52	689 43 + 802 53	689 44 + 802 54	689 48 + 2 x 802 51	689 49 + 3 x 802 51					
Cuivre	689 11 + 802 51	689 12 + 802 52	689 13 + 802 53	689 14 + 802 54	689 18 + 2 x 802 51	689 19 + 3 x 802 51					
Cobalt	689 51 + 802 51	689 52 + 802 52	689 53 + 802 53	689 54 + 802 54	689 58 + 2 x 802 51	689 59 + 3 x 802 51					
Graphite	689 31 + 802 51	689 32 + 802 52	689 33 + 802 53	689 34 + 802 54	689 38 + 2 x 802 51	689 39 + 3 x 802 51					
MATIÈRES*											
Inox brossé	691 01 + 802 51	691 02 + 802 52	691 03 + 802 53	691 04 + 802 54	691 08 + 2 x 802 51	691 09 + 3 x 802 51					
Nickel velours	691 11 + 802 51	691 12 + 802 52	691 13 + 802 53	691 14 + 802 54	691 18 + 2 x 802 51	691 19 + 3 x 802 51					
Cuivre oxydé	692 71 + 802 51	692 72 + 802 52	692 73 + 802 53	692 74 + 802 54	692 78 + 2 x 802 51	692 79 + 3 x 802 51					
Fer oxydé	692 61 + 802 51	692 62 + 802 52	692 63 + 802 53	692 64 + 802 54	692 68 + 2 x 802 51	692 69 + 3 x 802 51					
Corian® Antarctica⁽²⁾	691 61 + 802 51	691 62 + 802 52	691 63 + 802 53	691 64 + 802 54	691 68 + 2 x 802 51	691 69 + 3 x 802 51					
Corian® Nocturne⁽²⁾	691 51 + 802 51	691 52 + 802 52	691 53 + 802 53	691 54 + 802 54	691 58 + 2 x 802 51	691 59 + 3 x 802 51					
Corian® Pompeii Red⁽²⁾	691 81 + 802 51	691 82 + 802 52	691 83 + 802 53	691 84 + 802 54	691 88 + 2 x 802 51	691 89 + 3 x 802 51					
Erable	692 11 + 802 51	692 12 + 802 52	692 13 + 802 53	692 14 + 802 54	692 18 + 2 x 802 51	692 19 + 3 x 802 51					
Acajou	692 21 + 802 51	692 22 + 802 52	692 23 + 802 53	692 24 + 802 54	692 28 + 2 x 802 51	692 29 + 3 x 802 51					
Teinté Wengué⁽¹⁾	692 01 + 802 51	692 02 + 802 52	692 03 + 802 53	692 04 + 802 54	692 08 + 2 x 802 51	692 09 + 3 x 802 51					
Cèdre	691 71 + 802 51	691 72 + 802 52	691 73 + 802 53	691 74 + 802 54							
Porcelaine⁽³⁾	693 21 + 802 51	693 22 + 802 52	693 23 + 802 53	693 24 + 802 54							
Verre kaolin	693 11 + 802 51	693 12 + 802 52	693 13 + 802 53	693 14 + 802 54							
Verre titane	693 41 + 802 51	693 42 + 802 52	693 43 + 802 53	693 44 + 802 54							
Cuir camel	692 81 + 802 51	692 82 + 802 52	692 83 + 802 53	692 84 + 802 54	692 88 + 2 x 802 51	692 89 + 3 x 802 51					
Cuir lie de vin	692 91 + 802 51	692 92 + 802 52	692 93 + 802 53	692 94 + 802 54	692 98 + 2 x 802 51	692 99 + 3 x 802 51					
Ardoise	693 71 + 802 51	693 72 + 802 52	693 73 + 802 53	693 74 + 802 54							
Terracotta	693 61 + 802 51	693 62 + 802 52	693 63 + 802 53	693 64 + 802 54							

**Disponible
Septembre 2008**
**Disponible
Septembre 2008**

(1) Frêne teinté Wengué

(2) Marque déposée de DuPont de Nemours

(3) C'est à Bernardaud, référence mondiale en matière de design sur porcelaine, que Legrand a demandé de réaliser ce modèle qui met en relief toute la sensualité et la finesse du matériau

* Les teintes des finitions : bois, fer oxydé, cuivre oxydé et cuir sont soumises à variation

NOUVEAU

programme Céliane™
plaques spéciales et supports universels

Plaques et supports : montage horizontal ou vertical	Plaque 1 module	Plaque 4/5 modules	Plaque 6/8 modules	Plaque spéciale
FONCTIONS				
	Va-et-vient 670 01 Poussoir 670 31	Variateur 1000 W 670 86 Gestionnaire d'ambiance lumineuse 672 09 Points d'accès Wifi 673 64/65/66 Switch cuivre 673 61 Thermostats programmables 674 02/42/52 Programmateur fil pilote 674 12 Inter sélecteur programmable 674 49 Portier audio 675 47 Clavier d'alarme 675 01 Prise rasoir 671 59 5 commandes compactes 5 x 670 01/31	Prise 2 P+T quadruple précâblée compacte 671 25	Gestionnaire⁽¹⁾ de scénarios 672 84 Portier vidéo⁽¹⁾ 675 45 Sirène intérieure⁽¹⁾ 675 09
NEUTRES				
Blanc	686 30 + 802 50	686 35 + 802 52	686 36 + 802 53	686 37
Sable		687 55 + 802 52	687 56 + 802 53	
Taupe		687 35 + 802 52	687 36 + 802 53	
Ciment		687 45 + 802 52	687 46 + 802 53	
Kaki		686 45 + 802 52	686 46 + 802 53	
OCRES				
Ivoire	686 90 + 802 50	686 96 + 802 52	686 97 + 802 53	687 00
Gingembre		686 65 + 802 52		
Cannelle		686 55 + 802 52		
Safran		686 75 + 802 52		
Muscade		686 85 + 802 52		
GIVRÉS				
Coco		688 95 + 802 52	688 96 + 802 53	
Mirabelle		688 55 + 802 52		
Pamplemousse		688 65 + 802 52		
Lavande		688 85 + 802 52		
Anis		688 75 + 802 52		

Disponible Mars 2008

(1) Mécanismes livrés avec support.

NOUVEAU
programme Céliane™
 plaques spéciales et supports universels (suite)

Plaques et supports : montage horizontal ou vertical	Plaques 1 module	Plaques 4/5 modules	Plaques 6/8 modules	Plaques spéciales
GLACÉS				
Banquise		688 05 + 802 52	688 06 + 802 53	
Mandarine		688 45 + 802 52		
Magenta		688 15 + 802 52		
Cyan		688 35 + 802 52		
Bambou		688 25 + 802 52		
ANODISÉS				
Aluminium		689 25 + 802 52	689 26 + 802 53	
Titane		689 00 + 802 50	689 05 + 802 52	689 06 + 802 53
Mica		689 45 + 802 52		689 07
Cuivre		689 15 + 802 52		
Cobalt		689 55 + 802 52		
Graphite		689 35 + 802 52	689 36 + 802 53	
MATIÈRES*				
Inox brossé		691 05 + 802 52	691 06 + 802 53	691 07
Nickel velours		691 15 + 802 52		691 17
Cuivre oxydé		692 75 + 802 52		
Fer oxydé		692 65 + 802 52		
Corian® Antarctica ⁽²⁾		691 65 + 802 52		691 67
Corian® Nocturne ⁽²⁾		691 55 + 802 52		691 57
Corian® Pompeii Red ⁽²⁾		691 85 + 802 52		
Erable		692 15 + 802 52		692 17
Acajou		692 25 + 802 52		692 27
Teinté Wengué ⁽¹⁾		692 05 + 802 52		692 07
Cèdre		691 75 + 802 52		691 77
Porcelaine ⁽³⁾		693 25 + 802 52		693 27
Verre kaolin		693 15 + 802 52		693 17
Verre titane		693 45 + 802 52		693 47
Cuir camel		692 85 + 802 52		692 87
Cuir lie de vin		692 95 + 802 52		692 97
Ardoise		693 75 + 802 52		693 77
Terracotta		693 65 + 802 52		693 67

 Disponible
 Septembre 2008

 Disponible
 Septembre 2008

(1) Frêne teinté Wengué
 (2) Marque déposée de Dupont de Nemours
 (3) C'est à Bernardaud, référence mondiale en matière de design sur porcelaine que Legrand a demandé de réaliser ce modèle qui met en relief toute la sensualité et la finesse du matériau
 * Les teintes des finitions : bois, fer oxydé, cuivre oxydé et bois sont soumises à variation

programme Céliane™

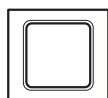
boîtes d'encastrement Batibox

PLAQUES CELIANE	1 MODULE	1 POSTE	2 POSTES horizontal/vertical	3 POSTES horizontal/vertical
SUPPORTS UNIVERSELS	802 50 	802 51 802 61 à griffes 802 69 à griffes longues 	802 52 	802 53
CLOISONS SECHES 	800 40 prof. 40 mm 	800 41 prof. 40 mm 800 51 prof. 50 mm 800 61 prof. 60 mm 	800 42 prof. 40 mm 800 52 prof. 50 mm 	800 43 prof. 40 mm 800 53 prof. 50 mm
MULTIMATERIAUX 		801 01 prof. 40 mm 801 21 prof. 50 mm 801 01 + 801 05 pour montage sur moulure 	801 02 prof. 40 mm 801 02 + 801 05 pour montage sur moulure 	801 03 prof. 40 mm 801 03 + 801 05 pour montage sur moulure
MAÇONNERIE 	801 40 prof. 40 	Carrées : 801 31 prof. 30 mm 801 41 prof. 40 mm 801 51 prof. 50 mm 801 61 prof. 60 mm Rondes Prof. 40 mm : 801 08 avec vis 801 09 sans vis 	801 42 prof. 40 mm 2 x 801 31 prof. 30 mm 2 x 801 41 prof. 40 mm 2 x 801 51 prof. 50 mm 2 x 801 61 prof. 60 mm 	801 43 prof. 40 mm 3 x 801 31 prof. 30 mm 3 x 801 41 prof. 40 mm 3 x 801 51 prof. 50 mm 3 x 801 61 prof. 60 mm
BETON 		819 41 prof. 58 mm 819 40 prof. 58 mm 	2 x 819 41 prof. 58 mm 819 42 prof. 58 mm 	3 x 819 41 prof. 58 mm

4 POSTES
horizontal/vertical



PLAQUES
SPÉCIALES



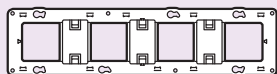
POUR PRISE RASOIR
CELIANE



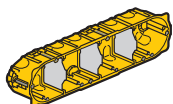
POUR FIXATION
SUR CHAMBRANLE



802 54



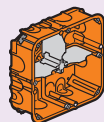
800 44 prof. 40 mm
800 54 prof. 50 mm



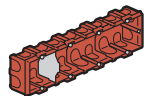
800 52 prof. 50 mm



801 24 prof. 50 mm - 2 x 2 postes ou
2 x 4/5 modules
801 26 prof. 50 mm
2 x 3 postes ou 2 x 6/8 modules



801 44 prof. 40 mm
4 x 801 31 prof. 30 mm
4 x 801 41 prof. 40 mm
4 x 801 51 prof. 50 mm
4 x 801 61 prof. 60 mm



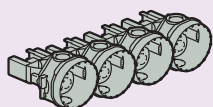
801 55 prof. 50 mm
2 x 801 51 prof. 50 mm



801 70 prof. 40 mm



4 x 819 41 prof. 58 mm



programme Céliane™

commandes d'éclairage, interrupteurs



670 01 (Blanc)



670 16 (Mirabelle)












670 42 (Mandarine)









2 x 670 01 (Aluminium)



672 04 (Nickel velours)

Emb.	Réf.	Interrupteurs et va-et-vient 10 et 6 AX
10	670 01	Va-et-vient 230 V~  Va-et-vient 10 AX. Devient lumineux ou témoin avec lampes (p. 319) et enjoliveur réf. 680 03 (blanc) ou réf. 683 03 (titane). Pour réalisation de double va-et-vient associer 2 va-et-vient réf. 670 01 et 1 enjoliveur réf. 680 02 (blanc) ou réf. 683 02 (titane), voir montage p. 309. Possibilité d'associer jusqu'à 5 va-et-vient réf. 670 01 sur une plaque 4/5 modules en utilisant 1 enjoliveur réf. 680 11 (blanc) ou réf. 683 11 (titane)
10	670 16	Va-et-vient à levier - 230 V~  Va-et-vient 6 AX
10	670 15	Va-et-vient push - 6 AX  Va-et-vient 6 AX
10	670 13	Va-et-vient silencieux - 6 AX  Va-et-vient 6 AX
1	670 07	Va-et-vient témoin sans neutre  6 A maxi (60 W mini) Fonction témoin intégrée au produit
1	670 42	Va-et-vient tactile avec neutre 1000 W  Permet d'allumer ou d'éteindre la lumière par simple contact du doigt Possibilité d'associer 2 commandes tactiles pour réaliser un circuit va-et-vient
1	670 49	Va-et-vient à effleurement avec neutre 1000 W  Permet d'allumer ou d'éteindre la lumière par simple passage de la main devant l'interrupteur. Possibilité d'associer 2 commandes tactiles pour réaliser un circuit va-et-vient
10	670 06	Permutateur - 10 AX  Permet d'ajouter un troisième point de commande dans une installation en va-et-vient
1	670 41	Interrupteur sans neutre à commande tactile 400 W  Permet d'allumer ou d'éteindre la lumière par simple contact du doigt

Emb.	Réf.	Interrupteurs In One by Legrand
1	672 01	Inters simples ou doubles pour la commande marche/arrêt de circuits locaux ou distants Leur fonction émetteur leur permet, la commande marche/arrêt à distance d'autres inters d'éclairage de l'installation. Leur fonction récepteur leur permet, d'exécuter sur le ou les circuits d'éclairage, les ordres reçus (par CPL ou IR) des interscénarios (p. 242) ou de toute commande d'éclairage de l'installation Installation 3 fils dans boîte prof. 50 mm recommandée Inters émetteur-récepteur CPL/IR - Multi-charges  Inter simple

Emb.	Réf.	Interrupteurs In One by Legrand (suite)
1	672 02	 Inter double 2 x 1000 W Utilisable en 1 direction avec doigt ou enjoliveur simple réf. 680 71 (blanc) ou 683 71 (titane) Inters émetteur-récepteur CPL/IR avec fonction témoin - Multi-charges Permettent de visualiser par voyant témoin l'état de la sortie pilotée
1	672 03	 Inter simple 1 x 2500 W
1	672 04	 Inter double 2 x 1000 W Utilisable en 1 direction avec doigt ou enjoliveur simple réf. 680 73 (blanc) ou 683 73 (titane)
1	672 30	Inter récepteur radio  1 x 300 W S'installe sans neutre, dans boîte prof. 50 mm recommandée Dans le cadre d'une rénovation, peut remplacer des inters traditionnels sans changer la structure de câblage
1	672 20	Prisinter CPL Prisinter émetteur-récepteur CPL/IR 2500 W  Inter associé à une prise 2P+T pour commande en marche/arrêt de l'éclairage branché sur la prise Permet d'exécuter sur la prise associée, les ordres reçus (par CPL ou IR) des interscénarios (p. 242) ou de toute commande d'éclairage de l'installation Installation 3 fils dans boîte prof. 50 mm recommandée Charges maxi supportées (p. 235)
10	2 x 670 01	Double va-et-vient Associer 2 va-et-vient réf. 670 01 et un enjoliveur spécifique réf. 680 02 (blanc) ou 683 02 (titane) Devient lumineux ou témoin avec lampes (p. 319) et enjoliveur double référence 680 04 (blanc) ou réf. 683 04 (titane), voir montage p. 309

programme Céliane™

commande d'éclairage : interrupteurs automatiques, interrupteurs variateurs



670 91 (Sable)



670 93 (Pamplemousse)



672 15 (Magenta)



670 81 (Titane)



670 86 (Cuivre oxydé)

Emb.	Réf.	Interrupteurs automatiques - 230 V~ avec fonction marche/arrêt
1	670 91	<p>Equipés de boutons-poussoirs de dérogation pour allumer et éteindre manuellement l'éclairage Seuil de luminosité réglable de 3 à 1 000 lux Temporisation réglable de 1s à 16 min avec recyclage tant qu'un mouvement est détecté Possibilité de commande manuelle déportée par bouton-poussoir (réf. 670 31) S'installent dans boîte prof. 50 mm recommandée</p> <p>Inter automatique sans neutre 400 W S'installe en remplacement d'interrupteurs traditionnels sans câblage supplémentaire Permet la commande de lampes : 40 W mini à 400 W maxi en incandescence, halogène 230 V~ ou en halogène TBT à transformateur ferromagnétique ou électronique Détection par infrarouge, distance de détection : 10 m maxi réglable Angle horizontal de détection : 180 °</p>
1	670 92	<p>Inter auto avec neutre 1000 W Permet la commande de lampes : - jusqu'à 1 000 W, incandescentes et halogènes 230 V~ - jusqu'à 500 VA, halogènes TBT par transformateur ferromagnétique ou électronique - Fluo 500 VA Peut commander une VMC (100 VA maxi) Détection par infrarouge, distance de détection : 10 m maxi réglable Angle horizontal de détection : 180 °</p>
1	670 93	<p>Inter auto de balisage 20 lux Fonction balisage ou veilleuse à partir d'un certain niveau de pénombre, s'allume automatiquement en cas de présence Permet de se repérer dans l'obscurité. Détection par infrarouge. Distance de détection 6 m maxi. Angle horizontal de détection : 180 °. Se positionne à hauteur d'un inter ou d'une prise indifféremment</p>
1	672 15	<p>Interauto émetteur-récepteur CPL avec dérogation In One by Legrand 1 x 1 000 W Inter automatique pour la commande par détection du circuit relié aux bornes Dérogation manuelle possible Sa fonction émetteur lui permet, la commande marche/arrêt d'autres inters ou commandes de l'installation Sa fonction récepteur lui permet, d'exécuter sur son circuit d'éclairage, les ordres reçus des interscénarios (p. 242) ou de toute commande d'éclairage de l'installation Niveau de luminosité, durée d'allumage et sensibilité de détection réglables Détection par infrarouge Portée : 3 à 10 m Temporisation : 1s à 16 mn Seuil de luminosité : 3 à 1000 lux Angle horizontal : 180° Installation 3 fils dans boîte prof. 50 mm recommandée</p>

Emb.	Réf.	Interrupteurs variateurs 230 V~
1	670 81	<p>Variateur 300 W Permet la commande et la variation de lampes de 40 à 300 W maxi incandescentes, halogène 230 V~ et halogène TBT par transformateur ferromagnétique Peut être piloté par un va-et-vient (réf. 670 01)</p>
1	670 84	<p>Variateur 400 W toutes charges Permet la commande et la variation de lampes de 40 à 400 W maxi incandescentes, halogène 230 V, halogène TBT par transformateur ferromagnétique ou électronique, fluo 100 VA. Peut commander un moteur (ventilation) 100 VA. Peut s'utiliser en mode variation, niveaux pré-réglés (0-33-66-100 %) ou mode veilleuse (extinction progressive de la lampe pendant 1 heure). Fonction mémoire d'Etat. Peut être piloté par un seul va-et-vient (réf. 670 01) ou par plusieurs boutons poussoirs (réf. 670 31)</p>
1	670 82	<p>Variateur 600 W Permet la commande et la variation de lampes de 40 à 600 W maxi incandescentes, halogène 230 V, halogène TBT par transformateur ferromagnétique. Fonction mémoire d'Etat Peut être piloté par un ou plusieurs boutons-poussoirs (réf. 670 31)</p>
1	670 43	<p>Variateur à commande tactile toutes charges Permet la commande et la variation de lampes de 40 à 400 W incandescentes, halogène 230 V, halogène TBT par transformateur ferromagnétique ou électronique Peut être piloté par un ou plusieurs boutons-poussoirs (réf. 670 31)</p>
1	670 86	<p>Variateur 1000 W Variateur permet la commande et la variation de lampes de 60 à 1000 W maxi en incandescent, halogène 230 V, halogène TBT par transformateur ferromagnétique Se monte sur plaque 4/5 modules</p>

programme Céliane™ interrupteurs variateurs



672 10 (Blanc)



672 12 (Ciment)



672 14 (Titane)

programme Céliane™ poussoirs






670 31 (Taupe)










670 35 (Lavande)



672 80 (Mandarine)

Emb.	Réf.	Interrupteurs variateur In One by Legrand
1	672 10	Intervariateur émetteur-récepteur CPL/IR Inter pour la commande, en marche/arrêt/variation du circuit relié aux bornes. Comprend 2 niveaux d'éclairage pré-réglés en usine et accessible à partir des touches + ou -. Sa fonction émetteur lui permet, la commande en marche/arrêt/variation d'autres inters d'éclairage de l'installation Sa fonction récepteur lui permet, d'exécuter sur son circuit d'éclairage, les ordres marche/arrêt/variation reçus des interscénarios (p. 242) ou de toute commande d'éclairage de l'installation Installation 3 fils dans boîte prof. 50 mm recommandée Autorégulé contre les surcharges  1 x 300 W Charges résistives et inductives
1	672 12	Intervariateurs émetteur-récepteur avec indicateur d'état Permettent de visualiser le niveau lumineux par LEDs (5 voyants bleu) Charge en défaut signalée par voyant rouge  1 x 300 W Multi-charges Protégé contre les courts-circuits
1	672 14	 1 x 600 W Charges résistives et inductives
1	672 32	Intervariateur récepteur radio sans neutre Inter 1 x 600 W avec indicateur d'état Inter simple pour la commande, en marche/arrêt/variation et niveaux d'éclairage pré-réglés, du circuit relié aux bornes Sa fonction récepteur lui permet, d'exécuter sur son circuit d'éclairage, les ordres marche/arrêt/variation et niveaux d'éclairage reçus des interscénarios (p. xxx) 2 niveaux d'éclairage réglés en usine et modifiables par l'utilisateur 16 niveaux possibles S'installe sans neutre dans boîte prof. 40 mm mini Dans le cadre d'une rénovation, peut remplacer des inters traditionnels sans changer la structure de câblage Charges maxi supportées en 230 V~ : - 600 W en incandescence - 600 W en halogène - 600 VA en halogène TBT à transformateur ferromagnétique Charge minimum en 230 V - 60 W Autorégulé contre les surcharges Permet de visualiser le niveau lumineux (Bargraphe à voyant bleu) Charge en défaut signalée par voyant rouge

Emb.	Réf.	Poussoirs 6A
10	670 31	 Poussoir inverseur - Contact NO-NF Devient lumineux avec lampes p. 319 et enjoliveur réf. 680 03 (blanc) ou réf. 683 03 (titane) Pour réalisation de double poussoirs, associer 2 poussoirs réf. 670 31 et 1 enjoliveur réf. 680 02 (blanc) ou 683 02 (titane) Possibilité d'associer jusqu'à 5 poussoirs réf. 670 31 sur une plaque 4/5 modules en utilisant l'enjoliveur réf. 680 11 (blanc) ou réf. 683 11 (titane)
10	670 36	 Poussoir à levier
10	670 35	 Poussoir push
10	670 33	 Poussoir silencieux
1	670 61	Télérupteur silencieux - 2 000 W  Commande à distance par bouton-poussoir
1	672 80	Poussoirs In One by Legrand Interscénario émetteur CPL avec indication d'action Permet de commander 4 scénarios A encastrer et à raccorder phase/neutre au 230 V Installation dans la boîte prof. 50 mm recommandée 
1	672 90	Interscénario émetteur radio Permet de commander 4 scénarios. S'installe sur le mur à l'emplacement souhaité sans boîte d'encastrement ni câblage Livré avec support Piles lithium 3 V CR 2032 fournies 
10	2 x 670 31	Doubles poussoir Associer 2 poussoirs réf. 670 31 et un enjoliveur spécifique réf. 680 02 (blanc) ou réf. 683 02 (titane) Deviennent lumineux avec lampes p. 319 et enjoliveurs doubles réf. 680 04 (blanc) ou réf. 683 04 (titane)

programme Céliane™

autres commandes d'éclairage









670 51 (Mica)



670 53 (Inox brossé)




670 21 (Fer oxydé)

Emb.	Réf.	Inters temporisés
1	670 51	 <p>Sans neutre 2 fils - 1 000 W Permet la commande de l'éclairage 1 000 W en incandescence et halogène 230 V~, 400 VA en fluo halogène TBT Peut commander un moteur (ex : VMC) - 250 VA Temporisation de 25 s à 15 mn</p>
1	670 53	Interrupteur horaire programmable  <p>Alimentation 230 V~ - 50/60 Hz Permet la commande du fil pilote d'un chauffage (envoi de 2 ordres confort/réduit) ou permet de programmer la marche ou l'arrêt d'un circuit électrique (cafetière, radio,...) Puissance maxi 2 300 W Visualisation permanente du programme en cours Programme hebdomadaire : Capacité : 28 programmes maxi 1 sortie par contact inverseur</p>
10	670 21	Interrupteurs bipolaires 20 AX <p>Permet la coupure simultanée de la phase et du neutre Capacité des bornes : 2 x 2,5 mm² ou 1 x 4 mm²  Devient lumineux ou témoin avec lampes (p. 319) et enjoliveurs réf. 680 23 (blanc) ou réf. 683 23 (titane)</p>
10	670 08	Interrupteurs à tirage Va-et-vient à tirage  6 AX
10	670 38	Poussoir à tirage  6 AX
10	898 05	Cordon pour mécanisme à tirage  Longueur 1,5 m

programme Céliane™

commande d'éclairage

■ Montage d'un va-et-vient témoin (réf. 670 01 + lampe réf. 676 68)



■ Montage d'un inter avec voyant et couronne lumineuse réf. 676 69




- Retirez les ailettes du mécanisme



- Associez la couronne au mécanisme

■ Montage doubles inters ou va-et-vient et double poussoirs



- Retirez les ailettes du mécanisme par simple pression suivant la découpe



- Associez les 2 mécanismes pour obtenir une fonction double



programme Céliane™ voyant de signalisation, commandes VMC






676 51 (Anis)



670 01 (Ciment)

Emb.	Réf.	Voyants de signalisation
1	676 51	 Pour éclairage de passage et signalétique Alimentation 230 V 2 niveaux de réglage lumineux Lampe sans entretien (LED) Livré avec 4 couleurs, porte-étiquette et un jeu de 10 pictogrammes pour repérage
1	676 53	 Voyant de balisage autonome Éclairage circulaire par LED bleu en mode veille S'allume automatiquement en cas de coupure (LED blanche) Autonomie 1 h maxi

Emb.	Réf.	Commandes de ventilation mécanique
10	670 01	 Commande VMC 2 vitesses
1	674 23	 Interrupteur avec ventilation retardée Permet la mise en marche d'une ventilation (extracteur) et d'un circuit éclairage A l'extinction de l'éclairage, la ventilation continue pendant une durée réglable de 25 s à 15 mn Fonction lumineuse intégrée au produit Puissance : - En éclairage : 250 W - En ventilation : 250 VA
1	674 51	 Inter VMC <u>In One by Legrand</u> Commande en direct tous les types de moteurs de VMC Puissance maximum 500 W Commandable à distance par interrupteur en fonction petite ou grande vitesse permet la commande de circuits distants

programme Céliane™ contrôle d'accès, carillons



670 09 (Cuivre)



675 41 (Corian® Antarctica)

Emb.	Réf.	Interrupteurs à clé 2 positions
1	670 09	 2 contacts NO - 6 A - 230 V Extraction de la clé dans les 2 positions
1	670 39	 Poussoir à clé 3 positions Inverseur avec position arrêt - 6 A - 230 V Extraction de la clé dans les 3 positions
1	675 31	Inter à clé pour BAES Permet de commander à distance simultanément la coupure de l'éclairage normal et la mise au repos de l'éclairage de sécurité Permet de multiplier les points de commande de mise au repos de l'établissement (ex. : un point par accès) S'utilise en complément de la télécommande multifonctions réf. 039 00
1	675 63	Interrupteurs à badge Permet la mise sous tension d'un circuit par introduction d'un badge porte-clé ou badge type carte bleue Équipé d'une temporisation de 30 s après le retrait du badge Inter à badge Alimentation 230 V - 50/60 Hz
10	898 06	 Badge porte-clé Pour utilisation avec l'interrupteur à badge réf. 675 63 Équipé d'un porte-étiquette
1	675 41	Carillons d'ambiance lumineux Choix de 13 mélodies, niveau sonore réglable de 53 à 80 dB à 1 m par commande en face avant Mode silence signalé par témoin lumineux Gère 2 entrées distinctes avec sonnerie différente pour chaque entrée Possibilité d'associer 5 poussoirs par entrée et 5 carillons maxi Alimentation 230 V~ - 50 Hz avec commande en TBT Fonctionne avec bouton-poussoir Céliane réf. 670 31 et lampes réf. 676 66 ainsi que boutons-poussoirs réf. 416 45 et lampe réf. 898 21
1	675 42	Alimentation 8-12 V~ - 50 Hz avec commande en TBTS utiliser transformateur 8 VA réf. 042 25 ou 420 25 Fonctionne avec boutons-poussoirs Céliane réf. 670 31 ainsi que bouton-poussoir réf. 416 47 et lampe réf. 898 26

programme Céliane™

commandes de volets roulants et fenêtre de toit



676 01 (Kaki)



670 45 (Cobalt)



676 21 (Graphite)



672 56 (Cuivre oxydé)



672 55 (Corian® Pompeii red)

Emb. Réf. Commandes de volets roulants 6 A - 250 V~

Emb.	Réf.	Commandes de volets roulants 6 A - 250 V~
10	676 01	Interrupteur Pour la commande directe de moteur Commande volets roulants/stores/bannes
10	676 02	Poussoir Pour commande par boîtier d'automatisme
1	670 45	Commande tactile temporisée Pour commande directe de moteurs ou par boîtier d'automatisme

Emb. Réf. Commandes de volets avec programmation journalière

Emb.	Réf.	Commandes de volets avec programmation journalière
1	676 21	Interrupteur programmable Commande programmable Store, volet roulant Permet de programmer la montée et la descente de volets roulants Dérogation manuelle possible Alimentation 230 V~ - 50/60 Hz Pouvoir de coupure : 3 A - 250 V
1	676 22	Relais pour commandes groupées En association avec l'interrupteur programmable, il permet de commander simultanément plusieurs volets

Emb.	Réf.	Commande pour fenêtre de toit
10	676 04	Permet de commander un moteur de fenêtre de toit en courant continu par inversion de polarité

Emb.	Réf.	Inter individuel de volets radio compatible RTS
1	672 69	Permet la commande à distance de volets roulants compatibles RTS somfy . Emet par radio les ordres de montée, descente et arrêt au moteur RTS Portée 50 m en champ libre Fonctionne avec 1 pile lithium 3 V type CR 2032 fournie Se fixe directement sur le mur à l'emplacement choisi sans boîte d'encastrement

Emb. Réf. Commandes individuelles de volets

Emb.	Réf.	Commandes individuelles de volets
1	672 51	In One by Legrand Inter individuel de volets émetteur-récepteur CPL/IR avec orientation de lamelles Inter pour la commande descente/montée/arrêt du moteur de volet électrique 230 V~ y compris les moteurs à butée électronique Leur fonction émetteur leur permet la commande d'autres inters individuels de volets CPL de l'installation S'installe dans boîte prof. 50 mm recommandée
1	672 56	Commande individuelle Commande individuelle avec niveau d'ouverture programmable Gestion de la butée électronique incluse

Emb. Réf. Commandes individuelles de volets

Emb.	Réf.	Commandes individuelles de volets
1	672 55	In One by Legrand (suite) Commande individuelle avec dérogation possibilité de déroger aux scénarios existants par simple appui sur le bouton "dérogation" sans programmation supplémentaire
1	672 61	Inter individuel de volets récepteur radio Commande tous types de moteurs de volets électrique 230 V~ pour la descente/montée/arrêt du volet Sa fonction récepteur lui permet d'exécuter sur le moteur relié à ses bornes les ordres reçus des inters centralisés de volets électriques Charges maxi supportées : en 230 V~ : 1 x 500 VA S'installe dans boîte prof. 50 mm recommandée

Emb. Réf. Commandes centralisées de volet

Emb.	Réf.	Commandes centralisées de volet
1	672 53	In One by Legrand Inter centralisé de volets émetteur CPL et récepteur IR avec indicateur d'action Inter émetteur pour la commande centralisée d'un ensemble d'inters individuels de volets électriques Il permet, par exemple, de commander simultanément l'ensemble ou un groupe de volets Possède également deux entrées auxiliaires qui peuvent recevoir des ordres par contact sec de produits traditionnels (inter horaire, un inter crépusculaire...) pour automatiser les commandes S'installe avec phase et neutre dans boîte prof. 50 mm recommandée Signalisation de commande par Led bleue
1	672 62	Inter centralisé de volets émetteur radio Inter émetteur pour la commande centralisée d'un ensemble d'inters individuels de volets électriques Permet, par exemple, de commander simultanément l'ensemble ou un groupe de volets (zone jour / zone nuit) S'installe sur le mur à l'emplacement souhaité, sans boîte d'encastrement ni câblage Piles lithium 3 V CR 2032 fournies
1	672 62	Commande générale ou de zones Livré avec support

programme Céliane™

commandes de chauffage






674 00 (Erable)




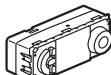

674 12 (Acajou)



674 13 (Teinté Wengué)

Emb.	Réf.	Commande pour tout type d'énergie
1	674 00	Thermostat d'ambiance  Pour plafonds rayonnants planchers chauffants directs, chauffage fuel et gaz Possibilité de commander une climatisation par contact été/hiver Possibilité de mise à l'arrêt de l'installation depuis le thermostat Plage de réglage de 7 °C à 30 °C Précision de la régulation ± 0,5 °C 1 sortie par contact non alimenté Pouvoir de coupure : - 8 A maxi
1	674 02	Thermostat programmable d'ambiance  Pour plafond et plancher chauffants directs, chauffage fuel et gaz Programmation journalière et hebdomadaire Visualisation permanente du programme en cours 4 programmes pré-enregistrés, 1 programme libre, 2 niveaux de température réglable (confort/réduit) Plage de réglage 7 °C à 35 °C Précision de la régulation ± 0,5 °C Dérogation manuelle possible Sauvegarde permanente des programmes Réserve de marche 100 h 1 sortie par contact inverseur non alimenté Pouvoir de coupure : 8 A maxi
1	674 08	Sonde pour thermostat  Sonde pour thermostat modulaire (réf. 038 40) (p. 79) Assure les mesures de température La sonde doit être installée dans une pièce mesurant correctement la température S'encastre dans boîte d'encastrement Batibox 1 poste ou se pose en saillie dans cadre Céliane à 1 m 50 du sol Distance maxi entre le thermostat et la sonde : 50 m

1	038 18	Commande pour chauffage électrique, offre fil pilote Délesteur de chauffage Permet en liaison avec le compteur électronique monophasé multitarif de gérer plusieurs zones de chauffage électrique et d'assurer le délestage d'une partie de l'installation Pour convecteurs électroniques, radiateurs, planchers chauffants, plafonds rayonnant, chauffe-eau (contacteur chauffe-eau intégré) Interroge en permanence la consommation totale et déleste automatiquement en cascade les circuits non prioritaires (chauffage, eau chaude) en cas de dépassement du contrat EDF 5 régimes de température proposés utilisables avec convecteurs et thermostats 6 ordres : - confort - confort - 1° - confort - 2° - éco - hors gel - possibilité de commande à distance par axiophone réf. 036 18/19 (p. 82)
---	--------	--

Emb.	Réf.	Commande pour chauffage électrique, offre fil pilote (suite)
1	674 10	Thermostat d'ambiance fil pilote 230 V~  Pour plafonds rayonnants et planchers chauffants directs 6 ordres : confort, confort - 1 °C, confort - 2 °C, éco, hors gel et arrêt Plage de réglage de 7 °C à 30 °C Précision de la régulation +/- 0,5 °C Pouvoir de coupure : 8 A maxi (contact à fermeture)
1	674 12	Programmateur fil pilote  3 zones programmable Visualisation permanente du programme en cours 4 programmes pré-enregistrés, 1 programme libre Dérogation manuelle possible Réserve de marche : 100 h Sauvegarde permanente des programmes 3 sorties fil pilote Associé au délesteur réf. 038 18, le programmeur fil pilote assure la fonction gestionnaire d'énergie (délestage, gestion tarifaire, ECS)
1	674 13	Inter selecteur fil pilote En association avec le délesteur réf. 038 18, il permet d'afficher le mode de température (confort, éco, réduit, hors-gel) et permet la dérogation manuelle pendant une période donnée (4 h ou 8 h)
1	674 18	Commande individuelle pour convecteurs et sèche-serviettes équipés de fil pilote Sortie de câble programmable  Alimentation 230 V~ Reçoit le fil pilote de tous convecteurs ou sèche-serviettes du marché S'utilise en complément d'une installation toute énergie dans une pièce de la maison pour amélioration du confort (ex. : salle de bain) Livrée programmée Possibilité de changement des programmes par clé de programmation (livrée)

Inter horaire programmable réf. 670 53 (p. 309)



gestion du chauffage courant porteur en ligne (CPL) et radio (RF)



038 09



674 49 (Erable)



674 42 (Titane)

Pour rénovation sans dégâts sur les murs et pour construction neuve ou rénovation lourde. S'installent dans les lieux de vie, d'image, bureaux et lieux de travail (commerce, restaurant, cabinet médical...). Les solutions **atlantic** et **Thermor**® sont compatibles avec le système **In One by Legrand**. Les produits CPL peuvent communiquer avec les produits radio via l'interface radio d'évolutivité réf. 036 06 (p. 244)

Emb.	Réf.	Section-Header	Description
		Gestionnaire de chauffage électrique	S'installe au tableau électrique et permet une gestion maîtrisée de sources de chaleur avec entrée fil pilote (convecteurs électroniques, radiateurs, planchers chauffants, plafonds rayonnants...) Le gestionnaire communique par CPL avec les intersélecteurs de chauffage et les sorties de câbles. Le fil pilote s'installe uniquement entre la sortie de câbles et le convecteur. Sa fonction délesteur lui permet, en se raccordant sur le compteur électronique d'abonné, d'interroger en permanence la consommation électrique et de délester les circuits non prioritaires (appareils de chauffage, eau chaude ECS) en cas de dépassement du contrat EDF. Permet la gestion des options tarifaire par zone et assure la fonction contacteur heure creuse pour la gestion de l'eau chaude
1	4 modules 038 09	Délesteur de chauffage multizones émetteur récepteur CPL	Permet de commander le mode de chauffage de 40 sorties de câbles réf. 674 45 reliées à des sources de chaleur fil pilote, réparties dans 16 zones maxi. Sa fonction récepteur lui permet, d'exécuter les ordres de dérogation reçues des intersélecteurs de chauffage réf. 674 48/49, des interscénarios (p. 241), de l'axiophone IP ou du serveur Omizy. 2 poussoirs en face avant permettent une dérogation manuelle : mise hors gel et chauffage forcé de l'ECS
1	6 modules 038 05	Délesteur programmeur de chauffage émetteur récepteur CPL	Sa fonction programmeur lui permet de définir le mode de chauffage confort ou éco par plage horaire et par jour de la semaine. Sa fonction émetteur lui permet de commander le mode de chauffage programmé sur 2 zones (jour/nuit) regroupant chacune jusqu'à 16 produits In One by Legrand : sorties de câbles (réf. 674 45), intersélecteurs (réf. 674 48/49) ou interscénarios (p. 592). Sa fonction récepteur lui permet d'exécuter les ordres de dérogation reçues des intersélecteurs, des interscénarios (p. 241), de l'axiophone ou du serveur Omizy. 4 poussoirs en face avant permettent une dérogation manuelle : mise hors gel, mode de chauffage de la zone 1, mode de chauffage de la zone 2 et chauffage forcé de l'ECS
		Intersélecteur de chauffage émetteur-récepteur CPL	Permet l'affichage et la commande du mode de température confort, des sources de chaleur reliées par fil pilote à des sorties de câbles 2 modes de fonctionnement en émetteur : - Sans délesteur de chauffage, il commande le mode de chauffage sur une zone comprenant jusqu'à 16 sorties de câbles - Avec un délesteur de chauffage, il permet une dérogation manuelle par zones au mode de chauffage défini dans le délesteur Sa fonction récepteur lui permet, d'exécuter sur sa zone de chauffage les ordres reçus des interscénarios (p. 241)
		Intersélecteur de chauffage émetteur-récepteur CPL (suite)	Installation sans fil pilote (uniquement phase et neutre) dans boîte prof. 50 mm recommandée Inter sélecteur de chauffage 4 voyants en face avant pour visualisation du mode de chauffage (confort, réduit, éco, hors gel) 2 poussoirs en face avant permettent une dérogation du mode de chauffage sélectionnée, manuellement ou temporisée (de 4 à 8 heures) Inter sélecteur de chauffage programmable Programmation journalière et hebdomadaire Visualisation permanente du programme en cours sur l'écran 4 programmes pré-enregistrés 1 programme libre. Dérogation manuelle possible Reserve de marche 100 heures Sauvegarde permanente des programmes Peut fonctionner avec thermostat CPL réf. 674 40/42
1	674 48		
1	674 49		
		Thermostats	
1	674 40	Thermostat d'ambiance	Pour plafonds rayonnants, planchers chauffants directs, convecteurs Plage de réglage de 7 à 30 °C Précision de la régulation ± 0,5 °C 1 sortie par contact non alimenté Envoie des ordres aux récepteurs CPL (réf. 036 00 p. 598) situé près de la chaudière
1	674 42	Thermostats programmables d'ambiance	Pour plafonds rayonnants, planchers chauffants directs, chaudière fuel ou gaz Programmation journalière et hebdomadaire Visualisation permanente du programme en cours sur l'écran. Plage de réglage de 7 à 35 °C. Précision de la régulation ± 0,5 °C. 4 niveaux d'ambiance réglables. Sauvegarde permanente des programmes Reserve de marche 100 heures Thermostat CPL 110/230 V~ Pouvoir de coupure 8 A maxi
1	674 52	Thermostat radio	Envoie des ordres aux récepteurs radio (réf. 916 29 p. 236) situés à proximité de la chaudière. Piles fournies
1	674 45	Sortie de câbles récepteur CPL - émetteur fil pilote	Sa fonction récepteur lui permet de recevoir les ordres envoyés par des intersélecteurs de chauffage et par des délesteurs Sa fonction émetteur fil pilote lui permet d'envoyer le mode de fonctionnement à un émetteur de chaleur (convecteurs électroniques, radiateurs, planchers chauffants) avec entrée fil pilote Transmet au convecteur les ordres fil pilote de la commande locale ou du délesteur

programme Céliane™

prises de courant, parafoudres, sorties de câbles



671 11 (Porcelaine)



671 32 (Erable)



671 22 (Verre titane)



671 25 (Inox brossé)

Emb.	Réf.	Prises de courant	
		Standard Français 16 A - 250 V	
		Avec éclips de protections Les prises réf. 671 10/11/13 peuvent être repérables par voyant pour utilisation spécifique (ex. : prise commandée) avec enjoliveur réf. 681 13 (blanc) ou réf. 684 13 (titane) et voyant réf. 676 64	
10	671 10		2P
10	671 11		2P+T à bornes automatiques
10	671 13		2P+T Bornes à vis Capacité des bornes 3 x 2,5 mm ² Pour rénovation Compatibles avec boîtes profondeur 30 mm
10	671 14		2P+T à détrompage Livré avec son enjoliveur
10	671 31		2P+T Prise affleurante blanche (livrée avec son enjoliveur) Le puits de la prise se libère et s'enfonce au contact d'une fiche
10	671 32		2P+T Prise affleurante titane (livrée avec son enjoliveur) Le puits de la prise se libère et s'enfonce au contact d'une fiche
		Accessoire	
10	502 99		Détrompeur

Emb.	Réf.	Prises de courant précâblées	
10	671 22		Double précâblée 2 x 2P+T Se monte dans une plaque double poste (p. 300-301) avec support réf. 802 52
10	671 23		Triple précâblée 3 x 2P+T Se monte dans une plaque triple poste (p. 300-301) avec support réf. 802 53
10	671 25		Quadruple précâblée compacte 4 x 2P+T Se monte dans une plaque spéciale 6/8 modules (p. 300-301) avec support réf. 802 53

		Sorties de câbles	
		Livrées avec serre-câbles	
10	671 81		Sortie de câbles
10	671 83		Sortie de câbles équipées de 4 bornes automatiques traversantes pour un raccordement facile des appareils en face avant
		Obturateurs	
		Permet de mettre une fonction en attente Possibilité de perçage pour utilisation en sortie de fil	
10	681 43		Blanc
10	684 43		Titane

		Parafoudre	
		Protection de proximité pour l'alimentation informatique ou électronique dans une installation déjà protégée par parafoudre en tableau Se couple à une ou plusieurs prises de courant Conserve la prise sous tension après surtension (réseau ou choc de foudre) jusqu'au remplacement du module ci-dessous Permet de protéger jusqu'à 5 socles de prises (ou 10 si 2 socles par boîte) Construction suivant la norme NF EN 61-643-11 Courant nominal de décharge (In) : 1,5 kA Courant maximal admissible (Imax) : 6 kA Niveau de protection (Up) : L-N : 1 kV, N-PE : 1 kV Tension à circuit ouvert (Uoc) : 3 kV Signalisation de la protection par voyant : - vert : parafoudre en état de fonctionnement - rouge : module du parafoudre à remplacer	
1	671 93		16 A - 250 V~ - 50/60 Hz
1	676 93		Module de rechange pour réf. 671 93 ci-dessus

programme Céliane™

prises télévision



673 88 (Cuir lie de vin)



673 80 (Aluminium)

programme Céliane™

prises téléphone, informatique



673 38 (Cobalt)



673 37 + 673 82 (Fer oxydé)

Emb.	Réf.	Prises télévision
		Connecteur TV mâle et R femelle Connecteur satellite "F" Câble recommandé 17/19 VATC A Compatibles TNT
		Prises TV-R-SAT Pour installation hertzienne et satellite avec démodulateur individuel. Permettent la réception des émissions numériques (TPS, Canal Satellite...) Equipées d'une borne de connexion automatique pour le raccordement du câble coaxial TV 5-68/120-862 MHz et FM 87,5 - 108 MHz Sat 950 - 2 400 MHz. Atténuation ≤ 2 dB
10	673 88	TV-R-SAT
10	673 89	TV-R-SAT 2 câbles Permet l'ajout du satellite sur une installation existante sans couplage en descendant un second câble jusqu'à la prise
		Prises TV-R Pour installation réseau câblé, distribution hertzienne ou modulation d'amplitude MABLR (réception satellite collective sans démodulateur individuel) TV 5-68/120-862 MHz et FM 87,5-108 MHz Voie de retour sur connecteur TV
10	673 83	TV-R Atténuation ≤ 1,5 dB
10	673 84	TV-R passage Utilisation d'un amplificateur conseillée Bus de 4 prises maximum Affaiblissement de passage 2 dB, de dérivation 14 dB
10	673 85	TV-R terminale Utilisation d'un amplificateur conseillée Bus de 4 prises maximum Affaiblissement de connexion 10 dB
		Prises TV simples
10	673 82	Prise TV mâle 0-2 400 MHz Peut s'associer à une prise téléphone réf. 673 37 pour réalisation d'une prise double TV + téléphone RJ 45 avec enjoliveur réf. 682 39 (blanc) ou réf. 685 39 (titane)
10	673 80	Prise TV type "F" 0-2 400 MHz, à visser
		Prises pour réseaux câblés Conforme aux exigences AFORM Permettent l'accès à la télévision et aux services multimédia (internet, téléphone) des opérateurs du câble 5-862 MHz
10	673 98	Prise simple "F", à visser
10	673 99	Prise double "F", à visser Arrivée de câble unique

Emb.	Réf.	Prises téléphone
		8 contacts
10	673 38	Reçoit le module de test de ligne (module d'essai RC) réf. 512 48, p. 229
		Pour réseau mixte et basique
10	673 37	RJ 45 Cat. 5e FTP Reçoit téléphone, internet 9 contacts Connexion autodénudante avec possibilité de recâblage en cas d'erreur Peut s'associer à une prise TV simple réf. 673 82 pour réalisation d'une prise double TV + téléphone RJ 45 avec enjoliveur réf. 682 39 (blanc) ou réf. 685 39 (titane)
		Prises multimédia
		Pour réseau Optimum (voir coffret de communication p. 219) Connecteur avec borne autodénudante Possibilité de recâblage en cas d'erreur Fonctionnement dans le cadre d'un câblage structuré
10	673 91	Prise simple RJ 45, STP cat 6 Reçoit TV, téléphone, informatique Relié en étoile au coffret de communication Repérage manuel du média par porte-étiquette
10	673 90	Prise triple RJ 45 - STP Dédiées téléphone / TV / informatique
		Prises informatique RJ 45
		Conformes à la norme ISO 11801 ed-2.0 EN 50 173 et EIA/TIA 568 Prise à connexion rapide sans outil Repérage des contacts par double code couleur 568 A/B et numéros Connecteurs avec bornes autodénudantes Possibilité de recâblage en cas d'erreur Arrivée de câbles multidirectionnelle
		Pour système de câblage Legrand LCS Cat. 6 Pour réalisation de prise double, associer 2 mécanismes simples et un enjoliveur réf. 682 52 (blanc) ou réf. 685 52 (titane)
		UTP
10	673 50	8 contacts
		FTP
10	673 53	9 contacts
		STP avec blindage tôle
10	673 56	Le blindage s'installe facilement une fois la prise connectée

programme Céliane™

switch, point d'accès Wi-Fi



673 64 (Mica)

programme Céliane™

prises haut-parleur, multimédia









673 11 (Teinté Wengué)



673 14 (Verre Kaolin)

Emb.	Réf.	Switch Ethernet 10/100 base T
1	673 61	<p>Switch line 10/100 base T encastrable Alimentation 230 V Permet la mise en réseau des périphériques informatiques (ordinateurs, imprimantes, serveurs,...) sans tableau de brassage Nécessite l'utilisation de cartes réseau Ethernet 10/100 base T sur les périphériques pour des échanges de données à 10/100 Mbits/s Extension possible d'un réseau existant en remplacement d'une prise RJ 45 Voyant de présence de tension en face avant Accès aisé et sécurisé de la fonction Reset 6 port RJ 45 Câblage par 1 connecteur RJ 45 latéral Connexion sans outil qui assure également la réalisation du test lien S'installe dans boîte d'encastrement 3 postes prof. 50 mm recommandée</p>

Emb.	Réf.	Prises haut-parleurs et sonorisation
10	673 11	 <p>Prise haut-parleur Borne automatique repérée (noir/rouge) Pour réalisation d'une prise double, associer 2 mécanismes simples réf. 673 11 et un enjoliveur spécifique réf. 682 12 (blanc) ou réf. 685 12 (titane)</p>
1	673 13	 <p>Prise triple audio/vidéo Connexion audio/vidéo type RCA (cinch) Câblage aisé par bornier à vis</p>
1	673 14	 <p>Prise triple audio/vidéo 2 RCA et 1 s-vidéo Câblage aisé par bornier à vis</p>

Emb.	Réf.	Point d'accès Wi-Fi
1	673 64	<p>Permet depuis n'importe quel ordinateur équipé d'une carte Wi-Fi, et sans être connecté à une prise RJ 45, d'accéder au réseau ethernet pour, par exemple, utiliser une imprimante, échanger des données avec d'autres ordinateurs ou encore accéder à internet S'installe en complément d'une prise RJ 45 dans une pièce où plusieurs personnes sont amenées à se connecter, d'où l'utilisateur peut aller et venir tout en y bénéficiant du réseau en toute liberté Raccordement au réseau de communication sur connecteur RJ 45 (par câble de cat. 5e minimum) S'installe dans une boîte d'encastrement 2 postes prof. 50 mm recommandée, une goulotte ou une colonne</p> <p>Point d'accès Wi-Fi mono bande 802.11 bg</p> <p> Alimentation par raccordement sur bornier 230 V - Blanc</p>
1	673 65	<p> Alimentation par raccordement sur bornier 230 V - Titane</p>
1	673 66	<p>Point d'accès Wi-Fi bi bande 802.11a + bg</p> <p> Alimentation par liaison Ethernet PoE (Power over Ethernet) L'installation doit comprendre un injecteur PoE, à installer dans la baie de brassage (voir p. 531 et 532) Conforme aux normes 802.11 bg et 802.11 a Débit brut maximum 2 x 54 Mbits/s (54 Mbits/s simultanément sur chaque bande de fréquence) Bandes de fréquence : entre 2.4 GHz et 5 GHz Sécurisation par cryptage WEP, WPA, WPA2 (802.11i) et authentification 802.1 x Puissance d'émission réglable Jusqu'à 12 SSID par point d'accès Support 802.11e (qualité de service) Support 802.1 q (VLAN trunking) Interface WEB (HTTP et HTTPS) Livré avec CD de configuration</p>

programme Céliane™

diffusion sonore



673 20 + 673 21 (Nickel-Velours)





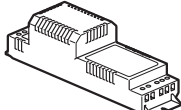
673 23 (Fer Oxydé)









673 25 (Corian® Nocturne)



673 28 (Erable)

Emb.	Réf.	Diffusion sonore 1 zone
1	673 20	Tuner  Alimentation 15 V= Sélection manuelle ou automatique des stations Mise en mémoire de 10 stations Antenne intégrée (sensibilité de la réception réglable) Réglage du volume Commande marche/arrêt Equipés d'une entrée auxiliaire pour branchement d'un MP3 ou discman (prise Jack) (cordon non fourni) Compatible avec hauts-parleurs 4/8 ou 16 Ω Sortie stéréo ou mono S'encastre dans boîte Batibox prof. 50 mm recommandée
1	673 21	Alimentation pour tuner avec haut-parleur intégré  Associé au tuner réf. 673 20, il permet de diffuser la radio ou la source musicale de l'entrée auxiliaire Puissance haut-parleur 1 W - 16 Ω S'encastre dans boîte Batibox prof. 50 mm recommandée
1	673 22	Alimentation en faux-plafond pour tuner  Alimentation 230 V~ Sortie 15 V - 3,5 W A utiliser dans boîte plexo réf. 920 52

Emb.	Réf.	Diffusion sonore multizone
1	673 24	Entrée source avec alimentation modulaire  Permet de relier la source musicale principale (chaîne Hifi, ordinateur...) par prise Jack Ø3,5 mm (cordon non fourni), l'entrée source alimente les commandes locales réf. 673 23 pour diffusion de la musique dans les pièces de la maison (1 commande locale par pièce) Equipée d'un bouton marche/arrêt S'installe dans boîte d'encastrement Batibox prof. 50 mm recommandée Livrée avec alimentation modulaire 15 V - 60 W à installer au tableau modulaire (encombrement 6 modules)
1	673 23	Commande locale  Equipée d'un écran LCD, elle permet la sélection de la source musicale principale : (chaîne Hi-Fi) ou locale par l'entrée auxiliaire (ex. : MP3) par cordon Jack Ø3,5 mm (non fourni) Sortie stéréo 2 x 1,5 W Réglage du volume, balance, graves/aigus, loudness Affichage de l'heure Fonction réveil intégrée (par bip ou musique) Fonction appel général à partir de toutes les commandes locales avec réponse possible du correspondant (micro intégré au produit) Possibilité d'arrêt général de la musique à partir de n'importe quelle commande locale Compatible avec hauts parleurs 4-8 ou 16 Ω

Emb.	Réf.	Diffusion sonore multizone (suite)
1	673 25	Extension du tuner et inter communication  En association avec la commande locale et sans câblage supplémentaire (raccordement par nappe), l'extension permet la diffusion de la FM sur une commande 20 stations mémorisables Recherche automatique ou manuelle Fonction interphonie (par exemple appel vers une pièce ou un ensemble de pièces, appel prioritaire à la diffusion musicale) Fonction surveillance bébé La surveillance s'effectue sur l'ensemble des hauts-parleurs activés Accès simplifiés aux fonctions de la commande locale par touches dédiées S'installe dans boîte d'encastrement Batibox prof. 50 mm recommandée
1	673 27	Hauts-parleurs pour faux plafond  Se raccordent sur la commande locale réf. 673 23 en diffusion multizone ou sur le tuner réf. 673 20 pour la diffusion en zone locale (sauf réf. 673 30) Haut-parleur spot Blanc Puissance : 2 W - 16 Ω - 2" Equipées de pinces pour enclipsage S'encastre en faux plafond Utilisation d'une scie cloche Ø65 mm pour perçage
1	673 30	 Haut-parleur non visible pour diffusion sonore multizone Permet de diffuser la musique sans visibilité du haut parleur Nécessite une alimentation 15 V= Puissance maxi 8 W Livré avec colle et gabarit de collage
1	673 29	 Haut-parleur encastré standard Blanc Puissance : 100 W - 8 Ω - 6,5" Ø de perçage : 198 mm

Emb.	Réf.	Hauts-parleurs encastrés Céliane
1	673 28	 Haut-parleur mural Encastré Céliane Puissance maxi 2 W - 16 Ω - 2" S'installe dans boîte d'encastrement prof. 40 mm mini A associer aux finitions Céliane (p. 300)

Prises haut-parleur (p. 316)

programme Céliane™
prises aspiration centralisée et prises rasoirs



674 30 (Taupe)




671 59 (Blanc)

programme Céliane™
cadre saillie



802 41



802 45

Emb.	Réf.
1	Blanc 674 30
1	Titane 674 31
1	674 32
1	674 33
1	674 39

Prises d'aspiration centralisée

Permet le branchement du flexible d'aspirateur dans le cadre d'installation d'aspiration centralisée
Ne peut s'associer à un autre mécanisme Céliane pour former un ensemble multiposte
Ne nécessite pas de boîte d'encastrement
Se raccorde sur tube Ø51 mm et reçoit les flexibles Ø38 mm

Prises livrées complètes avec enjoliveur



Prise d'aspiration centralisée sans contact pour centrale non filaire de type ALDES (système sans contact avec déclenchement par simple dépression d'air)

Fonctionne avec les systèmes suivants :
- Aldes : modèles Family et Boosty
- Générale d'aspiration : modèle Sonis
- Aspiramatic : Excel 200/200 A/300/300 S/400

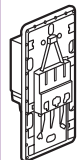


Prise d'aspiration centralisée avec contact électrique
Fonctionne avec les systèmes suivants :
- générale d'aspiration
- aspiramatic, softy et windy

Kit de raccordement et d'encastrement pour prises d'aspiration centralisées
Comprend les accessoires de raccordement droits et coudés

1	671 59
---	--------

Prise rasoir



Alimentation 230 V~ - 50/60 Hz et sortie 120/230 V~
Conforme EN 60742 et EN 61558-2-5
Raccordement par bornes automatiques
Equipée d'un transformateur de séparation de circuit pour isoler l'utilisateur du réseau électrique
Protégée contre les surcharges et courts-circuits par relais thermique incorporé limitant à 20 VA la puissance disponible
L'introduction de la fiche déclenche l'alimentation du transformateur
Utiliser boîte d'encastrement Batibox réf. 801 55 ou 2 x 801 51 en maçonnerie et réf. 800 52 en cloison sèche

Emb.	Réf.	Cadres pour installation en saillie⁽¹⁾	
Deux hauteurs réglables (27 ou 40 mn)			
Finition blanc			
2/10	802 41		1 poste
1/5	802 42		2 postes Horizontaux ou verticaux
Finition titane			
2/10	802 44		1 poste
1/5	802 45		2 postes Horizontaux ou verticaux

(1) Cadre saillie pour finitions Neutres, Glacés, Givrés et Anodisés

programme Céliane™
accessoires, obturateur



676 66

676 69



676 64

697 95

Emb.	Réf.	
		Voyants lumineux et témoins
		Raccordement par montage direct Lampe sans entretien (LED) Couleur blanche
		Voyants lumineux
10	676 66	230 V Consommation 0,15 mA
10	676 67	12 V - 24 V - 48 V Consommation en continu : 12 V : 0,2 mA ; 24 V : 0,9 mA ; 48 V : 2,7 mA Consommation en alternatif : 12 V : 0,4 mA ; 24 V : 1,2 mA ; 48 V : 3,7 mA
10	676 68	Voyant témoin 230 V Consommation 3 mA
		Voyants à bornes pour témoin indépendant Livré avec couronne lumineuse Equipé de 2 bornes automatiques pour raccordement indépendant (exemple : retour circuit télérupteur utilisable uniquement avec interrupteur et poussoirs simples réf. 670 01/670 31)
10	676 69	230 V Consommation : 3 mA (témoin), 0,15 mA (lumineux)
10	676 61	12/24 V Consommation : 27 mA
10	676 62	24/48 V Consommation : 10 mA
10	676 64	Voyant pour prises de courant et inter bipolaire 230 V Consommation 2,4 mA A câbler
		Accessoires
10	676 60	Porte-étiquette pour repérage Se fixe par collage sur les plaques
1	697 95	Barillet pour commande à clé Barillet type 1/2 cylindre Européen Livré avec 1 jeu unique de 3 clés

COMMUNICATION, CONFORT, SÉCURITÉ,
DANS LA MAISON ET LE PETIT TERTIAIRE



**Retrouvez
toutes les
solutions ●●●**



Interscénario
Céliane

