



BÉTON

MASTER JCA

AVANTAGES

- Très bon outil pour les couvreurs (polyvalent tuile béton et tuile terre cuite dure).
- Coupe de précision. Très haut pouvoir coupant.
- Trous de ventilation et d'évacuation des poussières.

COUPE OPTIMALE

- Tuile béton
- Matériaux de construction
- Béton
- Fibrociment
- Regard, buse
- Canalisation



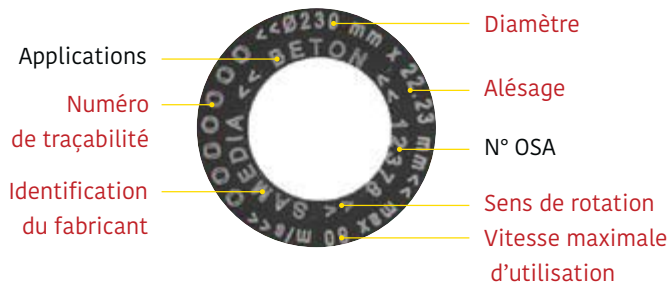

EN 13236



**SPÉCIAL
COUVEUR**



Informations obligatoires conformément à la norme EN 13236 et décret Raffarin (2003).



CONSEILS D'UTILISATION



Lire attentivement la notice d'instruction



Port de gants obligatoire



Port de protection auditive obligatoire



Port d'un masque respiratoire obligatoire



Port de lunettes de protection obligatoire



Ne pas utiliser un disque endommagé



Ne pas meuler

Quelques conseils de sécurité


- Respecter le sens de rotation.
- S'assurer que le disque est adapté au matériau à couper.
- Ne jamais essayer de ré-aléser un disque soi-même.
- Ne jamais forcer sur le disque, le laisser couper.
- Travailler toujours avec le carter de protection.
- Les coupes en courbe peuvent endommager le disque.
- Ne pas utiliser le disque s'il est endommagé.
- S'assurer que l'outil soit en conformité avec la réglementation en vigueur.
- Pour redonner au disque son pouvoir coupant, faire quelques coupes dans un matériau abrasif.

COMMENT CHOISIR UN OUTIL DIAMANTÉ SAMEDIA

En 2018, SAMEDIA vous propose une nouvelle image pour toujours plus de facilité dans le choix de nos outils.

QUEL MATÉRIAU COUPEZ-VOUS ?

Afin de vous aider dans les préconisations, SAMEDIA a mis en place un code couleur sur les étiquettes en fonction des matériaux à couper. Attention, le code couleur n'est plus indiqué sur la tôle.



QUELLE MACHINE UTILISEZ-VOUS ?

Afin d'obtenir une performance optimale de coupe, l'outil doit être adapté à la machine (se référer aux pictogrammes).



Découpeuse thermique



Meuleuse électro-portative



Scie à sol



Rainureuse



Scie de carrelage



Scie sur table



Surfaceuse



QUELLE PERFORMANCE D'OUTILS SOUHAITEZ-VOUS ?

Nos gammes de produits se déclinent en 3 familles de performance. Elles sont facilement identifiables grâce à nos étiquettes.



- L'outil le plus rapide du marché.
- Un rendement inégalé.
- Une innovation industrielle brevetée unique au monde.
- Moins de vibrations.



Outils diamantés pour un usage professionnel offrant un **rendement élevé** et une **grande vitesse de coupe**. Produits destinés aux machines de forte puissance (>25KW).



Outils professionnels garantissant un **très bon rapport qualité prix** et conçus pour un **usage intensif** destiné aux Travaux Publics.

