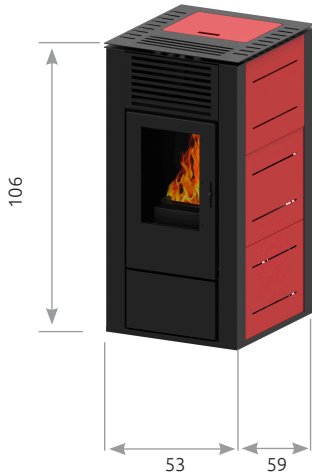




MODELO MESEÑA 14kW

FIBERICA



ESPECIFICACIONES TÉCNICAS


Potencia calorífica Directa	14.01 kW
Potencia Calorífica Máxima/Mínima	15.44/4.80 kW
Rendimiento (P. Calorífica Nominal)	86.35 %
Superficie calefactable recomendada	120 m ²
Capacidad tolva	20 Kg
Autonomía	20/7 h
Dimensiones	53x106x59 cm
Peso	135 Kg
Nivel Sonoro (P.min/P.max)	25/65 dB
Consumo eléctrico	0.211/0.498 kW
Consumo eléctrico en modo espera	0.004 kW
Consumo pellet/hora(P.min/P.max)	0.98/3.15 Kg/h
Coste/hora (P.min/P. máx)	22/74 Cts/h
Eficiencia Energética	- ηs
Clase energética	A+

CARACTERÍSTICAS INCLUIDAS

- Salida de humos 80mm ; 1 salida de 80mm
- Canalizable hasta 8 metros; 2 salidas traseras. Sistema mecánico que conduce todo el aire al frontal, todo el aire a la canalización o mitad al frontal y mitad a la canalización.
- Quemador de fundición
- Cámara de combustión revestida en vermiculita de alta densidad
- Intercambiador de calor tubular de acero
- Sistemas de seguridad; termostatos de seguridad en salida de humos tolva y sinfín de alimentación y presostato de seguridad.
- Programación semanal. Encendido y apagado automático con display abatible
- Autolimpieza de quemador controlada electrónicamente
- Sistema de cristal limpio
- Cristal SCHOTT ROBAX 4mm

OTRAS CARACTERÍSTICAS

- Mando a distancia


 EAN: 8436539842521

SALIDAS DE HUMOS

Canalización aire caliente
Dos salidas para canalizar
el aire caliente, 80mm

Aire comburente
Entrada de aire para la
combustión.

Humos
Una salida de humos 80mm.



PLANOS

