
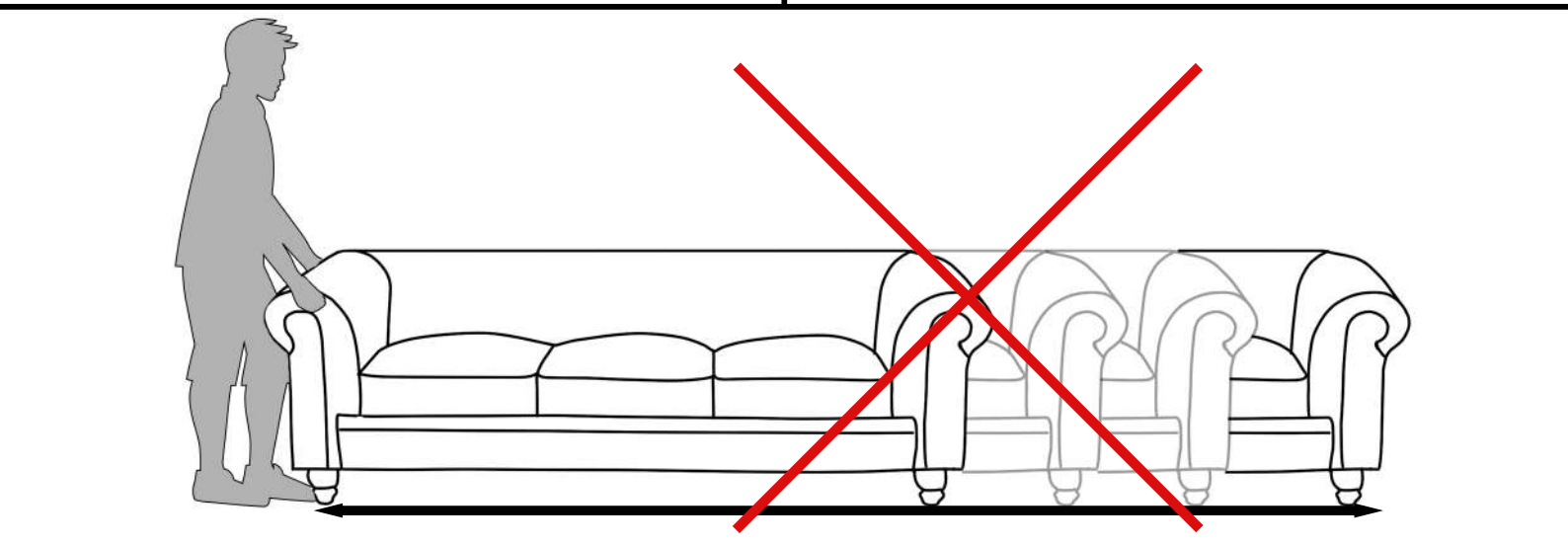



FICHE D'AVERTISSEMENT DE SÉCURITÉ CANAPÉ 3 PLACES CHESTERFIELD

MOBILIER À USAGE DOMESTIQUE EN INTÉRIEUR UNIQUEMENT.



Les meubles contenant des panneaux à base de bois peuvent émettre des substances polluantes dans l'air. Il est donc recommandé après l'installation du meuble, d'aérer fréquemment la pièce pendant au moins quatre semaines.



FICHE D'AVERTISSEMENT DE SÉCURITÉ - CANAPÉ 3 PLACES CHESTERFIELD

1. AVERTISSEMENTS GÉNÉRAUX

- Utilisation appropriée : Le canapé droit est destiné à un usage domestique pour s'asseoir. Il ne doit pas être utilisé à d'autres fins, comme dormir de façon prolongée, ni dans des environnements commerciaux. Ce meuble est conçu pour accueillir trois personnes assises et ne doit pas être surchargé.
- Capacité de charge : Respectez la capacité de charge maximale indiquée par le fabricant pour chaque place assise. Ne vous asseyez pas entre les coussins ou sur les espaces situés entre les sièges, car ces zones ne sont pas conçues pour supporter du poids et cela pourrait endommager la structure interne ou les mécanismes du canapé. Ne dépassez pas cette limite pour éviter d'endommager la structure du canapé. Il est déconseillé de se tenir debout ou de sauter sur le canapé.

2. PRÉCAUTIONS D'INSTALLATION

- Positionnement stable : Installez le canapé sur une surface plane et stable. Assurez-vous qu'il ne glisse pas sur des sols lisses. Si nécessaire, utilisez des patins ou des protections antidérapantes pour maintenir sa stabilité.
- Assemblage correct : Si le canapé nécessite un montage (pieds, accoudoirs, etc.), suivez attentivement les instructions du fabricant pour fixer solidement chaque élément. Un assemblage incorrect peut provoquer des défaillances structurelles ou un déséquilibre.
- Vérifications périodiques : Vérifiez régulièrement que les pieds, accoudoirs et autres composants sont bien fixés. Le canapé peut se desserrer avec le temps en raison des mouvements répétés.

3. COMPORTEMENTS À ÉVITER

- Ne pas surcharger le canapé : Le canapé est conçu pour accueillir trois personnes assises. Ne dépassez pas cette limite en surchargeant avec des objets lourds ou en laissant plus de personnes s'asseoir dessus. Un poids excessif peut endommager la structure interne ou les ressorts/la mousse.
- Ne pas s'asseoir entre les coussins : Les zones entre les coussins ou les séparations des assises ne sont pas conçues pour soutenir du poids. S'asseoir dans ces espaces pourrait entraîner un affaissement des coussins, endommager la structure ou même provoquer des blessures.
- Évitez les comportements brusques : Ne sautez pas, ne vous tenez pas debout et n'appliquez pas de pression excessive sur le canapé. Cela pourrait endommager le cadre, les coussins ou provoquer un affaissement prématuré.
- Ne pas traîner ou déplacer brusquement : Si vous devez déplacer le canapé, ne le tirez pas ou ne le poussez pas brusquement sur le sol, car cela pourrait endommager les pieds ou le revêtement. Soulevez-le toujours avec précaution, de préférence avec plusieurs personnes pour éviter les accidents.

4. ENTRETIEN ET MAINTENANCE

- Nettoyage : Suivez les recommandations du fabricant pour l'entretien du revêtement (tissu, simili, velours, microfibre). Utilisez des produits de nettoyage appropriés pour éviter d'endommager le matériau. Pour un canapé en tissu, aspirez régulièrement les coussins et les surfaces pour éliminer la poussière.
- Protections des surfaces : Évitez de poser des objets pointus ou durs sur le canapé, car ils pourraient rayer ou déchirer le revêtement. Utilisez des plaids ou des protections pour limiter l'usure due à une utilisation quotidienne.
- Réparations : Si des fissures, déchirures ou affaissements apparaissent, consultez le vendeur pour effectuer les réparations nécessaires. Ne tentez pas de réparer vous-même des parties structurelles du canapé, car cela pourrait aggraver les dommages.

5. PRÉCAUTIONS SUPPLÉMENTAIRES

- Chaleur excessive : Ne placez pas le canapé à proximité de sources de chaleur directe, telles que des radiateurs, des cheminées ou des appareils chauffants. Cela pourrait provoquer la décoloration, la déformation du cadre ou endommager le revêtement.
- Exposition au soleil : Protégez le canapé d'une exposition prolongée à la lumière directe du soleil, qui peut provoquer une décoloration ou un affaiblissement des matériaux, notamment pour les revêtements en tissu ou en simili.
- Humidité : Évitez d'exposer le canapé à une humidité excessive, surtout s'il est fabriqué en bois ou s'il a un revêtement en tissu, en velours ou en microfibre. L'humidité peut provoquer des moisissures, endommager les matériaux et raccourcir la durée de vie du canapé.

ATTENTION :

Le non-respect de ces consignes peut entraîner des blessures ou des dommages matériels. Suivez attentivement ces recommandations pour garantir la sécurité, le confort et la durabilité de votre canapé droit 3 places.



<https://quefairedemesdechets.fr>

