

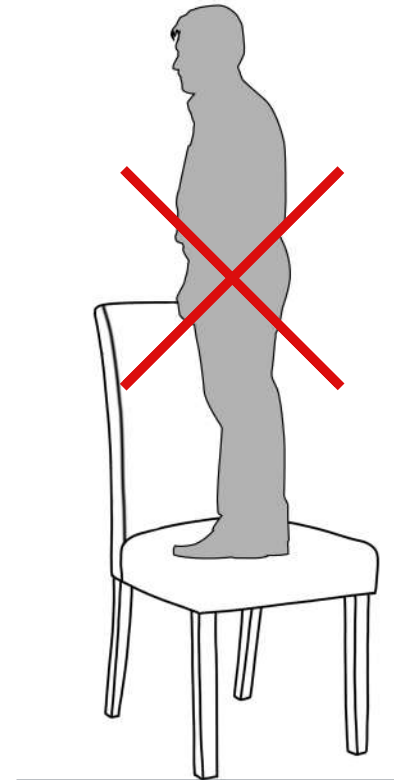
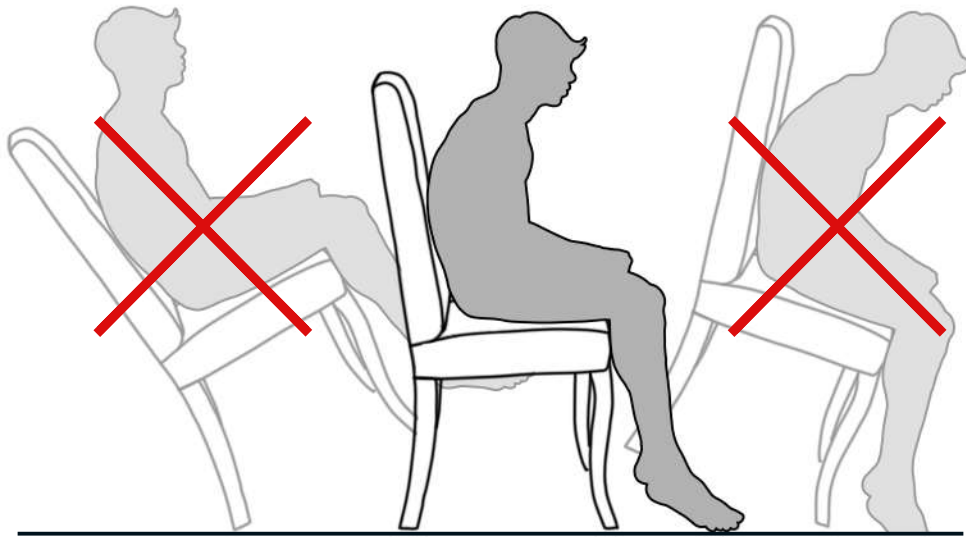


# FICHE D'AVERTISSEMENT DE SÉCURITÉ CHAISE CECILIA

MOBILIER À USAGE DOMESTIQUE EN INTÉRIEUR UNIQUEMENT.

Les meubles contenant des panneaux à base de bois peuvent émettre des substances polluantes dans l'air. Il est donc recommandé après l'installation du meuble, d'aérer fréquemment la pièce pendant au moins quatre semaines.



# FICHE D'AVERTISSEMENT DE SÉCURITÉ - CHAISE CECILIA

## 1. AVERTISSEMENTS GÉNÉRAUX

- Utilisation appropriée : Cette chaise est conçue pour un usage domestique uniquement. Elle ne doit pas être utilisée à des fins professionnelles ou dans des environnements industriels.
- Capacité : Respectez la capacité de charge maximale indiquée dans le manuel d'utilisateur. Ne dépassez pas cette limite pour éviter tout risque d'effondrement ou de dommages.
- Assemblage : Assurez-vous que la chaise est correctement assemblée selon les instructions du fabricant. Vérifiez régulièrement que les vis et les fixations sont bien serrées pour garantir la stabilité.
- Supervision des enfants : Ne laissez jamais des enfants utiliser ou jouer sur la chaise sans surveillance. Des comportements inappropriés, comme basculer ou grimper sur la chaise, peuvent entraîner des accidents.
- Ne pas grimper : Ne montez pas sur la chaise. Elle n'est pas conçue pour supporter le poids d'une personne debout et cela pourrait provoquer des chutes dangereuses ou endommager la structure.
- Ne pas basculer : Ne basculez pas en arrière sur la chaise, cela pourrait entraîner une perte d'équilibre et provoquer des blessures.
- Ne pas traîner la chaise : Lorsque vous vous levez ou déplacez la chaise, ne la faites pas glisser sur le sol. Soulevez-la pour éviter d'endommager à la fois la chaise et le sol.

## 2. PRÉCAUTIONS LIÉES AUX MATÉRIAUX

- Matériaux inflammables : Ne placez pas la chaise à proximité de sources de chaleur, comme des radiateurs ou des flammes nues, pour éviter tout risque d'incendie. Évitez également de poser des objets inflammables, comme des couvertures ou des coussins, à proximité de la chaise.
- Ventilation : Assurez-vous que l'espace autour de la chaise est bien ventilé, notamment si elle est en contact avec des matériaux susceptibles de retenir la chaleur, pour éviter tout risque de surchauffe.

## 3. MAINTENANCE ET NETTOYAGE

- Nettoyage : Suivez les instructions de nettoyage recommandées par le fabricant. Utilisez des produits non agressifs afin de préserver les matériaux de la chaise. Nettoyez régulièrement pour éviter l'accumulation de poussière ou de saletés qui pourraient endommager la chaise.
- Réparations : Si des pièces de la chaise sont endommagées, contactez le vendeur pour effectuer les réparations. N'essayez pas de réparer ou de modifier la chaise vous-même, au risque d'aggraver les dommages ou de provoquer des accidents.

## 4. PRÉCAUTIONS SUPPLÉMENTAIRES

- Surfaces instables : Placez la chaise sur une surface plane et stable. Utiliser la chaise sur un sol inégal ou glissant pourrait entraîner des chutes.
- Vérification régulière : Inspectez périodiquement la chaise pour vous assurer qu'elle ne présente pas de signes d'usure ou de détérioration. Si la chaise est endommagée, cessez de l'utiliser jusqu'à ce qu'elle soit réparée.

**ATTENTION** : Le non-respect de ces consignes de sécurité peut entraîner des blessures graves ou des dommages matériels. Utilisez toujours la chaise conformément aux recommandations du fabricant pour assurer la sécurité de tous les utilisateurs.



<https://quefairedemesdechets.fr>

