



Kunshan Hongjie Electronics Co., Ltd
 58, South of Xingxing Road, Economic Development Zone, Kunshan City, Jiangsu Province, China
 Zip code:215333
 Mail:info@nbavmount.com
 www.nbavmount.com

- Tools required**
- Công cụ bắt buộ
 - Narzędzia do montażu
 - เครื่องมือที่ต้องใช้
 - Tools used
 - ツールの使用
 - 도구의 사용
 - Der Einsatz von Werkzeugen
 - Использование инструментов
 - El uso de herramientas
 - L'utilisation des outils
 - Het gebruik van instrumenten
 - L'uso di strumenti
 - استخدام الأدوات
 - A utilização de ferramentas
 - Penggunaan alat-alat
 - 使用工具

VI Thay đổi và chỉnh sửa thuộc về quyền của công ty chúng tôi. Nếu chưa nhận được thông báo chỉnh thức từ công ty chúng tôi, xin đừng thay đổi chỉnh sửa như thuyết minh và lắp đặt.

PL Producent posiada prawo do wprowadzania zmian w treści ponizszej instrukcji. Waznie prosimy do zmiany treści instrukcji są zastrzezone z wyjatkiem oficjalnego zezwolenia.

TH บริษัทสงวนสิทธิ์ในการปรับปรุงแก้ไขรายละเอียดการติดตั้ง หากพบข้อผิดพลาด กรุณาแจ้งให้เราทราบโดยด่วนที่สุด

UK We reserve the right to modify or alter installation instructions, which is not allowed to do any modification or alteration without formally notice.

JP 修正及び変更の権利については当社が会社に属し、当社が修正及び変更の正式通知を受けなければならず、図文及び説明書を修正及び変更できません。

FR Nous nous réservons le droit de modifier ou d'altérer les instructions de montage, ce qui n'est pas autorisé sans notification officielle de la part de notre société.

DE Unsere Firma hat das Recht für Änderung und Abänderung. Ohne offizielle Mitteilung von uns ändern Sie die Montageanweisung bitte nicht.

RU Право изменения и перемены относится к нашей компании, без получения официального сообщения от нашей компании, не надо проводить изменение и перемены данной инструкции по монтажу.

ES El derecho de modificar y cambiar mi empresa, en ausencia de un requerimiento de nuestra empresa, favor de no modificar y cambiar las instrucciones de instalación.

FR Le droit de modifier et de changer mon entreprise, en l'absence d'une mise en demeure de notre société, s'il vous plaît de ne pas le modifier et de modifier les instructions d'installation.

NL Het recht van wijziging en revisie behoort toe aan ons bedrijf. Zonder formele mededeling van ons bedrijf, mag u de installatiehandleiding niet wijzigen of herschrijven.

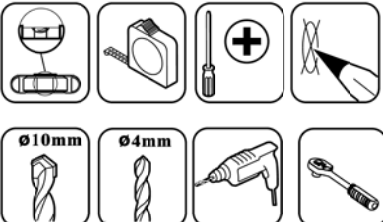
IT I diritti di modifica e cambio appartengono alla nostra società. Ai praga di non modificare e cambiare il manuale d'installazione in assenza di un'informazione formale della nostra società.

AR حقوق التعديل والتغيير محفوظة للشركة ، عند وجود إشعار رسمي من الشركة ، الرجاء عدم تغيير وتعديل التعليمات.

PT Todos direitos sobre as modificações e a alterações pertencem à nossa empresa, não faça nenhuma modificação e alterações desta instrução de instalação sem nossa notificação formal.

ID Hak modifikasi dan perubahan adalah milik perusahaan kami, silakan jangan memodifikasi dan mengubah keterangan pemasangan tanpa informasi resmi perusahaan kami.

CH 修改和变更权利属于我们公司，在没有收到公司正式通知时，请不要修改和变更安装说明。



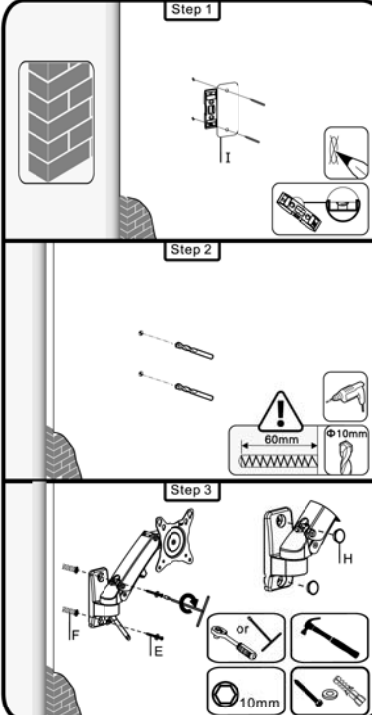
H **I**

A M4×25mm
B M5×25mm
C Φ10×Φ5.2×1.5mm
D 10mm

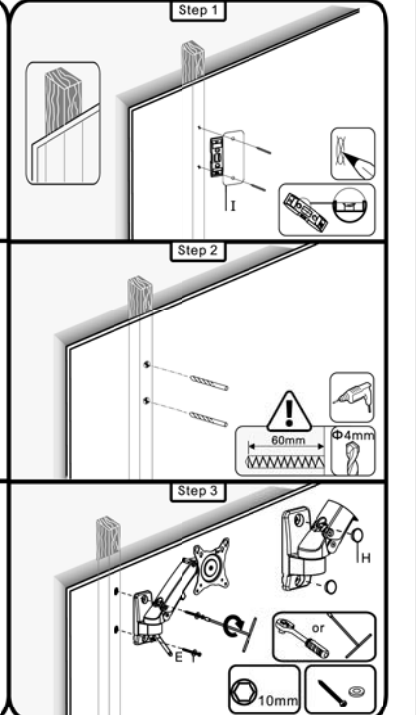
E M6×60mm
F 10-50
G M5

Φ16×Φ6.2×1.5mm
Φ8×Φ5×11mm

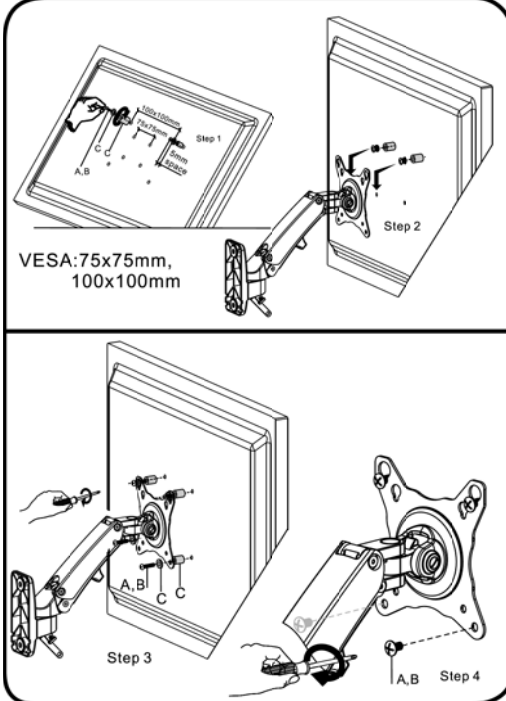
1a. Install flexi mount onto masonry or solid concrete



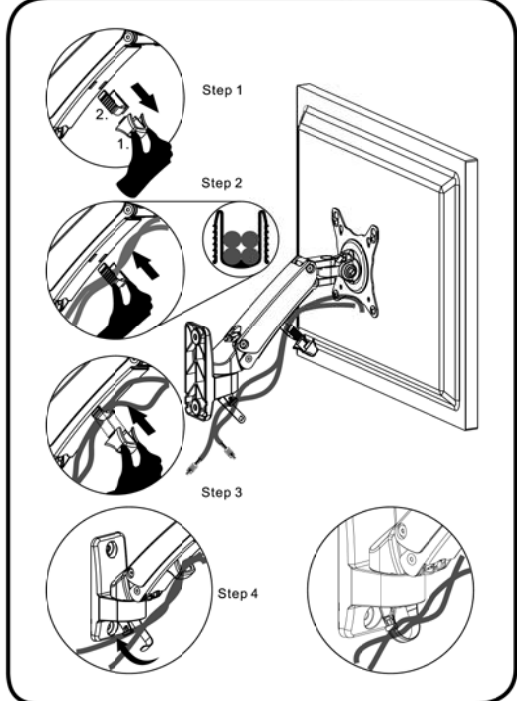
1b. Install flexi mount onto wood stud



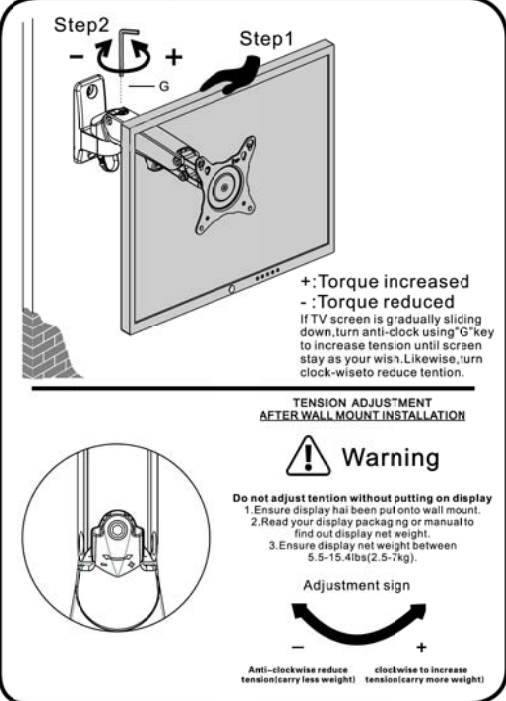
2. Display installation



3. AV cables and wires routing



Setting static position



Setting tilt angle position

