

SOLIUS ecodomo

PANNEAU RAYONNANT

Horizontal

Vertical



PRODUIT

Economies d'énergie et maîtrise de la consommation

Détection d'absence

Détection automatique d'ouverture et de fermeture des fenêtres

Indicateur de consommation

SERVICE VISIO

LES PERFORMANCES CONFORT

Chaleur douce	*
Air sain	*
Chaleur inertielle	*
Température homogène	*
Montée rapide en température	****

jusqu'à
30%*
D'ÉCONOMIES

Installation recommandée

Cuisine
Pièces de passage

Type d'isolation



Bonne isolation




ecodomo



Naturellement responsable

Avec son corps de chauffe en aluminium, le panneau rayonnant SOLIUS ECODOMO apporte tout le confort d'une chaleur rayonnante et instantanée. Tout en garantissant une parfaite maîtrise de la consommation d'énergie grâce aux fonctionnalités de son boîtier ECO DOMO, il affiche des performances appréciables au quotidien. ECO DOMO : une gamme parfaitement adaptée au marché de la construction neuve et des logements bien isolés.



- 1 Molettes de réglage de la température
- 2 Molettes d'accès aux fonctions innovantes
- 3 Curseur de choix des modes
- 4 Limiteur thermique de sécurité
- 5 Grille à trous
- 6 Corps de chauffe en aluminium
- 7 Sonde

CORPS DE CHAUFFE ALUMINIUM



PRINCIPE DE CHAUFFE

Corps de chauffe en aluminium à grande surface d'émission
Régulation par thermostat numérique multitarif

BOÎTIER DE COMMANDE



Molette ECODOMO



Réglage de la température : graduation en degrés



Indicateur de consommation



Compréhension facilitée grâce à de nouveaux pictogrammes



Témoin lumineux de chauffe



Programmation individuelle et centralisée en option

VISIO
SAV Confort 24 H Chrono*

Réservé aux professionnels
Forfait dépannage
Service express
Pièces Détachées



**GARANTIE
2 ANS**



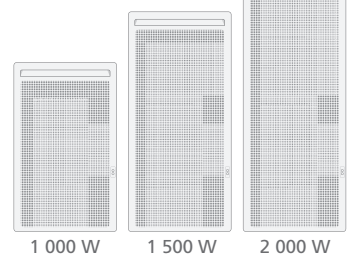
QUELLES DIMENSIONS ?

	PUISSANCE (watts)	LARG. X H (mm)	ÉPAISSEUR (mm)	POIDS NU (kg)	CODE BLANC
HORIZONTAL	300	443 x 451	120	4,8	510903
	500	443 x 451		4,8	510905
	750	517 x 451		5,4	510907
	1 000	591 x 451		6,2	510910
	1 250	739 x 451		7,4	510912
	1 500	813 x 451		7,9	510915
	2 000	1035 x 451		9,8	510920
VERTICAL	1 000	451 x 739	120	7,2	610910
	1 500	451 x 961		9,4	610915
	2 000	451 x 1183		11,5	610920

HORIZONTAL



VERTICAL



PROMOTELEC - CE - NF - Classe II - 230 V - IP 24