

3PCS PLIERS SET

150MM LONG NOSE PLIERS

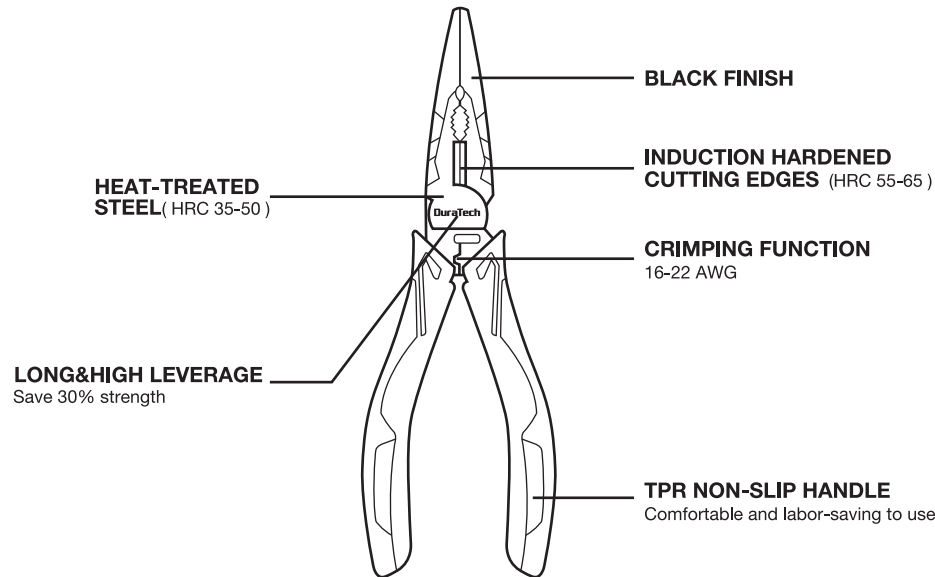
150MM DIAGONAL PLIERS

200MM LINESMAN PLIERS

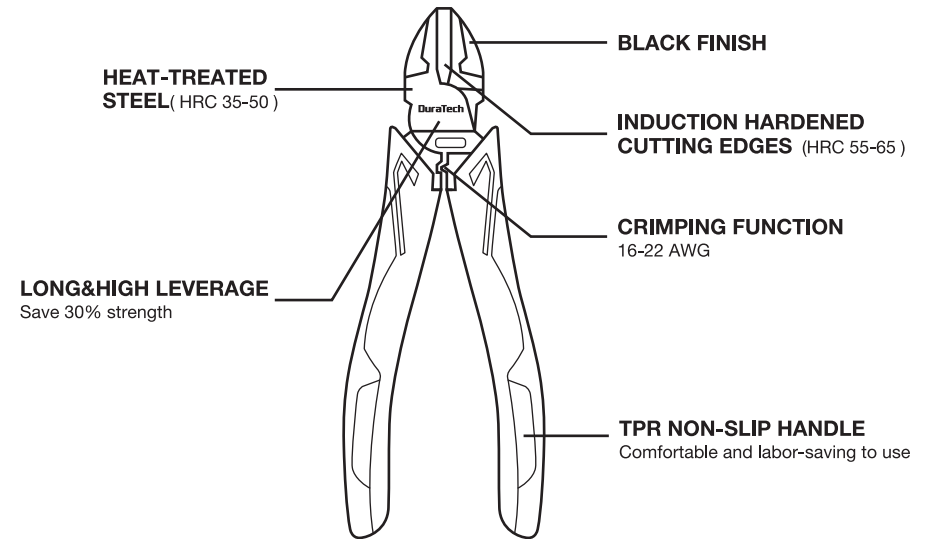
CAUTION: To reduce the risk of injury, the user must read and understand the operator's manual before using this product.

- DO NOT use on live circuits.
- DO NOT use the pliers for applications beyond its intended use.
- DO NOT use the pliers if it is damaged or worn.
- Wear safety glasses or goggles, or a face shield (with safety glasses or goggles), and protective gloves when using this product.
- DO NOT use the pliers as a hammer or pry bar.
- Always use the pliers in a well-lit area to avoid accidents.
- Keep the pliers away from children and untrained individuals.

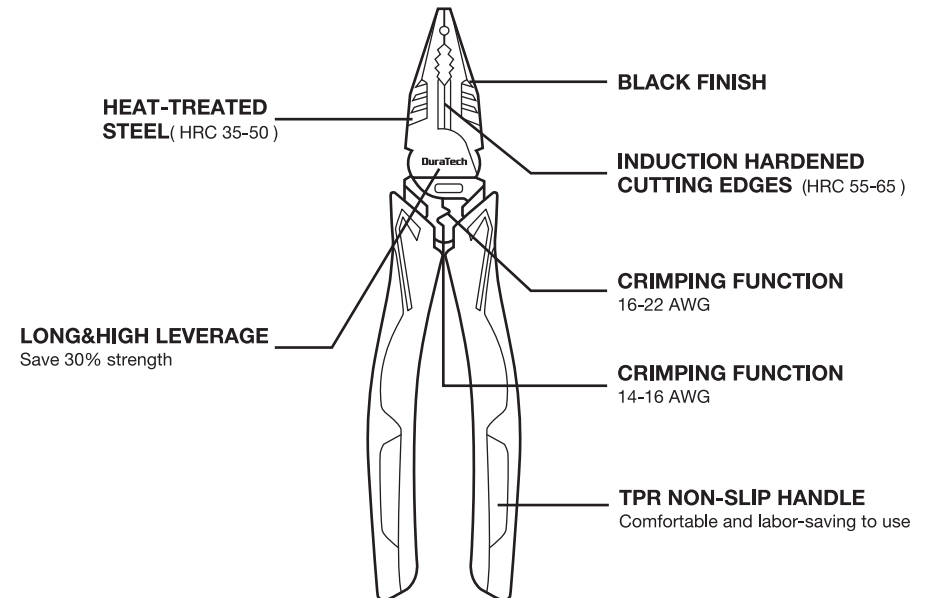
150MM LONG NOSE PLIERS



150MM DIAGONAL PLIERS



200MM LINESMAN PLIERS



CLEAN AND MAINTENANCE

- Do not leave water or dirt on your tools, which are easy to cause them to rust. So when you have finished using your pliers, wipe them down with a clean towel, make sure they are clean and dry, and coat them with oil to prevent pliers from rusting.
- Regularly check whether all parts are in good condition. If any parts are damaged or worn, replace them immediately. Do not use a damaged or worn part, as it may break or malfunction during use.
- Store pliers in a dry and clean place. Avoid exposing them to moisture or extreme temperatures.

3-TEILIGES ZANGEN SET

Spitzzange 150mm

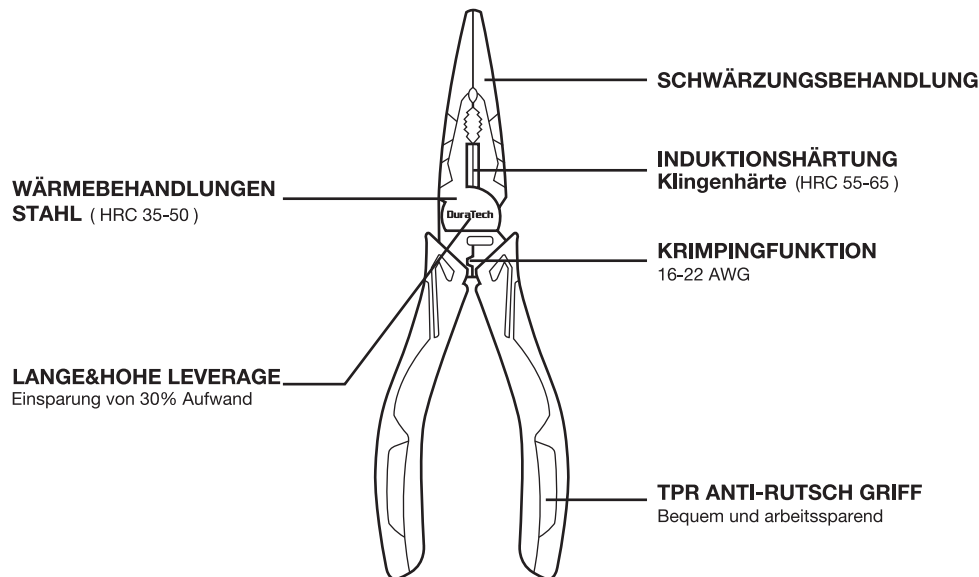
Seitenschneider 150mm

Kombinationszange 200mm

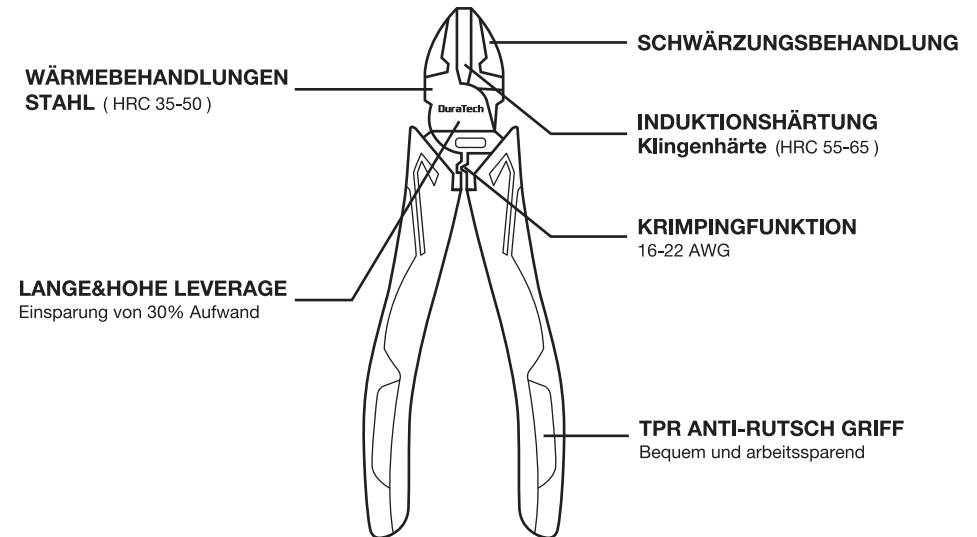
⚠️ WARNUNG: Um das Verletzungsrisiko zu verringern, muss der Benutzer vor der Verwendung die Bedienungsanleitung lesen und verstehen.

- NICHT auf Stromkreisen anwenden.
- Verwenden Sie die Zange NICHT für Anwendungen, die über den vorgesehenen Gebrauch hinausgehen.
- Verwenden Sie die Zange NICHT, wenn sie beschädigt oder abgenutzt ist.
- Tragen Sie eine Schutzbrille oder einen Gesichtsschutz (mit Schutzbrille) und Schutzhandschuhe, wenn Sie dieses Produkt verwenden.
- Verwenden Sie die Zange NICHT als Hammer oder Hebel.
- Verwenden Sie die Zange immer an einem gut beleuchteten Ort, um Unfälle zu vermeiden.
- Halten Sie die Zange von Kindern und ungeübten Personen fern.

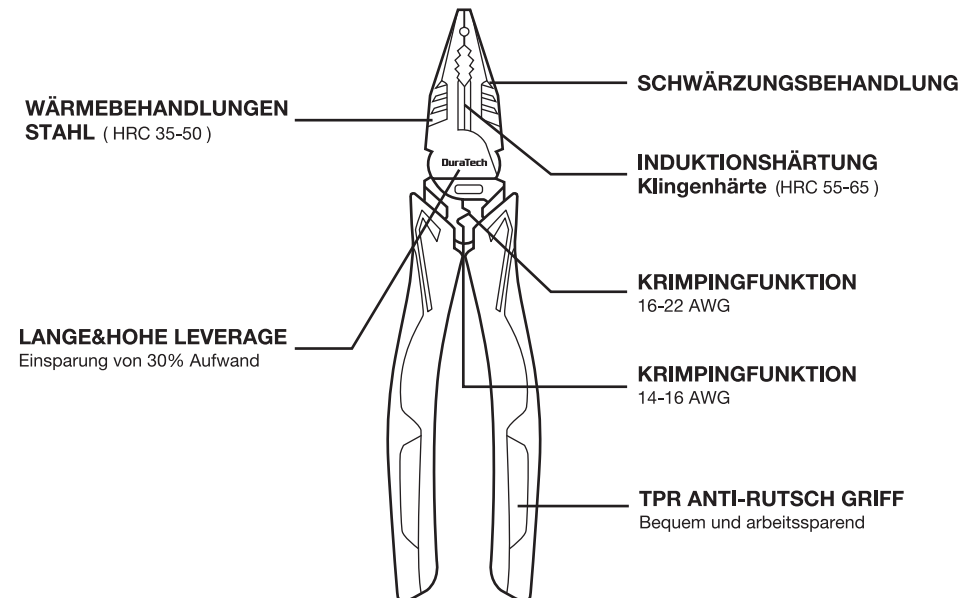
SPITZZANGE 150MM



SEITENSCHNEIDER 150MM



KOMBINATIONSZANGE 200MM



REINIGUNG UND WARTUNG

- Lassen Sie kein Wasser oder Schmutz auf dem Werkzeug, da es leicht rosten kann. Wenn Sie die Zange also fertig benutzt hast, wische sie mit einem sauberen Handtuch ab, achte darauf, dass sie sauber und trocken ist und überziehe sie mit Öl, um zu verhindern, dass die Zange rostet.
- Überprüfen Sie regelmäßig, ob alle Teile in gutem Zustand sind. Wenn Teile beschädigt oder verschlissen sind, ersetzen Sie sie sofort. Verwenden Sie kein beschädigtes oder abgenutztes Teil, da es während des Gebrauchs brechen oder defekt sein kann.
- Die Zange an einem trockenen und sauberen Ort aufbewahren. Vermeiden Sie es, sie Feuchtigkeit oder extremen Temperaturen auszusetzen.

JEU DE PINCES 3 PIÈCES

Pince à Bec Long 150 mm

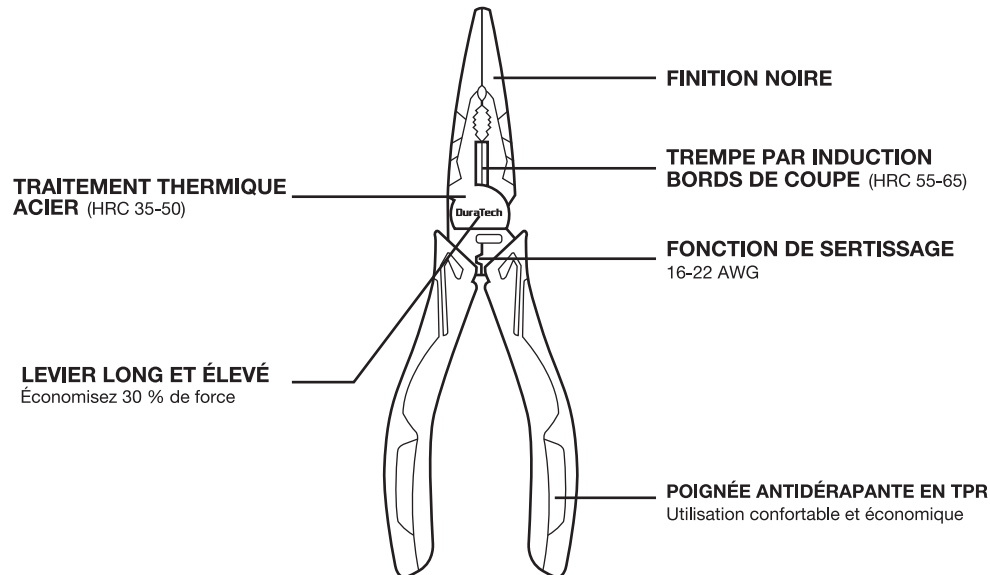
Pince Coupante 150 mm

Pince Universelle 200 mm

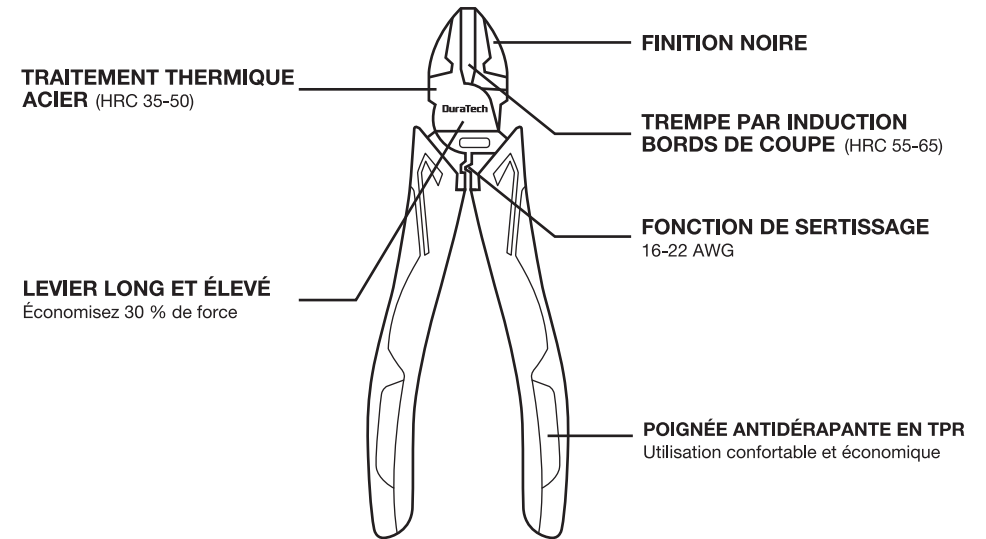
AVERTISSEMENT: Pour réduire le risque de blessure, l'utilisateur doit lire et comprendre le manuel de l'opérateur avant d'utiliser ce produit.

- NE PAS utiliser sur des circuits sous tension.
- NE PAS utiliser la pince pour des applications allant au-delà de son utilisation prévue.
- NE PAS utiliser la pince si elle est endommagée ou usée.
- Portez des lunettes ou des lunettes de sécurité, ou un écran facial (avec des lunettes ou des lunettes de sécurité) et des gants de protection lorsque vous utilisez ce produit.
- NE PAS utiliser la pince comme marteau ou comme levier.
- Utilisez toujours la pince dans un endroit bien éclairé pour éviter les accidents.
- Gardez la pince hors de portée des enfants et des personnes non formées.

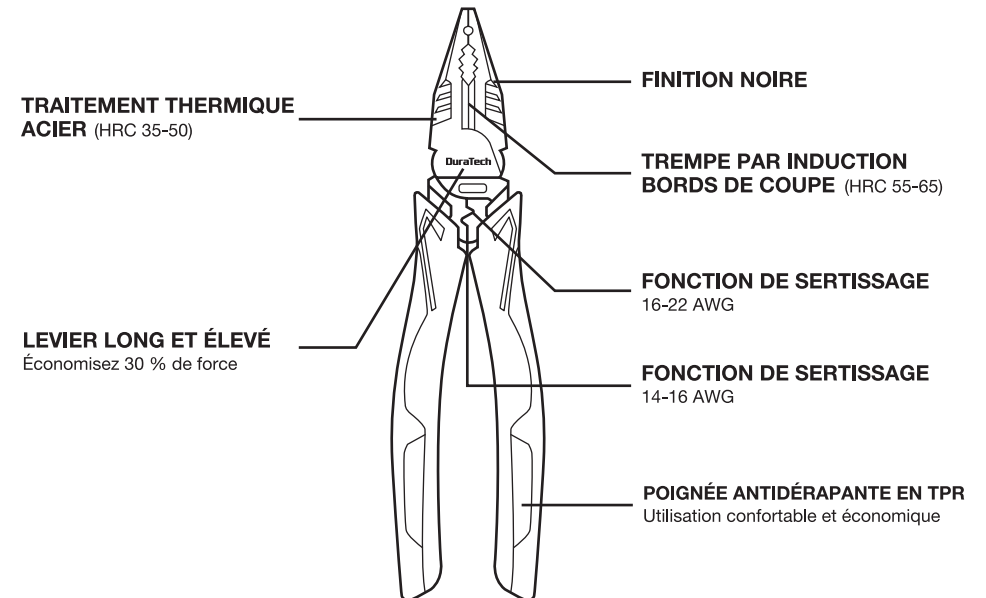
PINCE À BEC LONG 150 MM



PINCE COUPANTE 150 MM



PINCE UNIVERSELLE 200 MM



NETTOYAGE ET ENTRETIEN

- Ne laissez pas d'eau ou de saletés sur vos outils, car elles peuvent facilement les faire rouiller. Lorsque vous avez fini d'utiliser vos pinces, essuyez-les avec une serviette propre, assurez-vous qu'elles sont propres et sèches, et enduisez-les d'huile pour éviter qu'elles ne rouillent.
- Vérifiez régulièrement si toutes les pièces sont en bon état. Si des pièces sont endommagées ou usées, remplacez-les immédiatement. N'utilisez pas une pièce endommagée ou usée, car elle pourrait se briser ou mal fonctionner pendant l'utilisation.
- Rangez les pinces dans un endroit sec et propre. Évitez de les exposer à l'humidité ou à des températures extrêmes.

SET DI PINZE DA 3 PEZZI

Pinza a Becchi Lunghi 150 mm

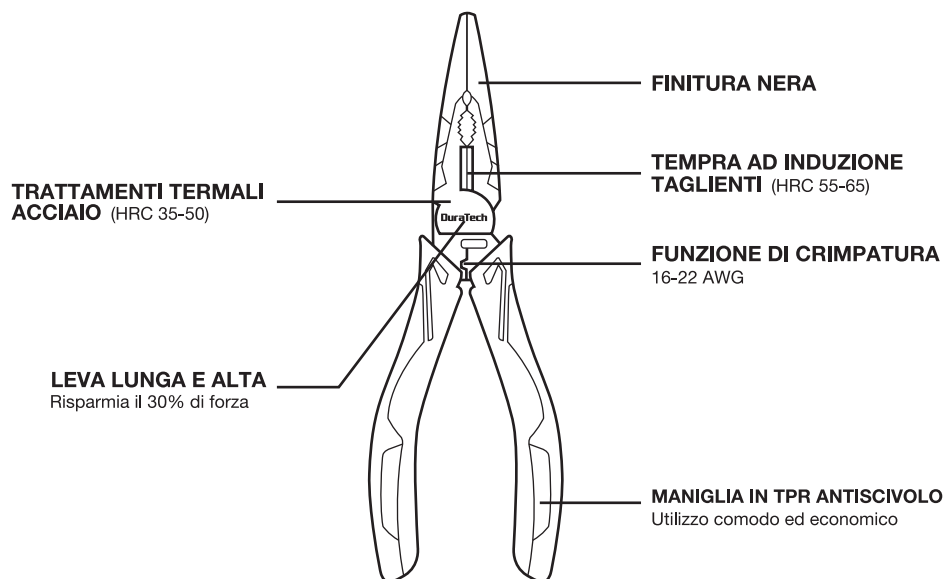
Pinza Tagliante 150 mm

Pinza Universale 200 mm

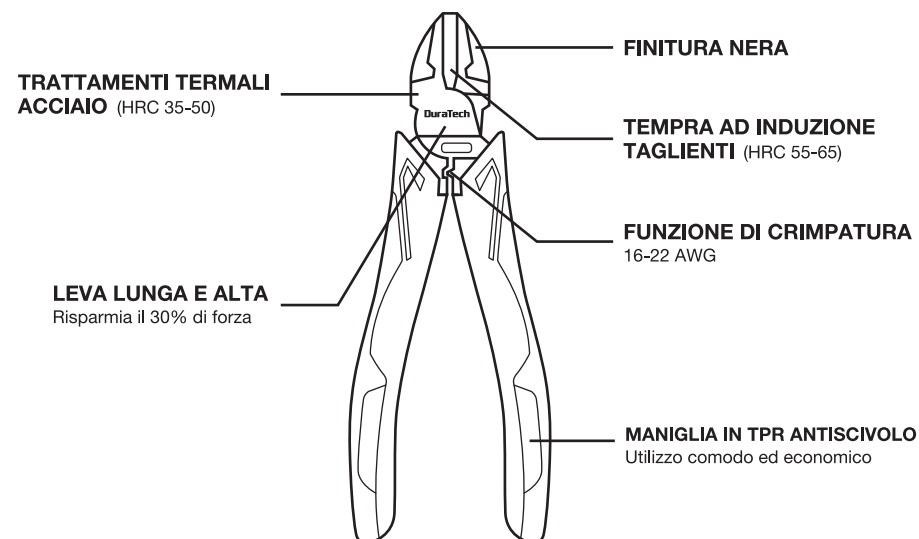
AVVERTENZA: per ridurre il rischio di lesioni, l'utente deve leggere e comprendere il manuale dell'operatore prima di utilizzare questo prodotto.

- NON utilizzare su circuiti sotto tensione.
- NON utilizzare le pinze per applicazioni oltre l'uso previsto.
- NON utilizzare la pinza se è danneggiata o usurata.
- Indossare occhiali o occhiali protettivi o una visiera (con occhiali o occhiali protettivi) e guanti protettivi quando si utilizza questo prodotto.
- NON utilizzare le pinze come martello o leva.
- Utilizzare sempre le pinze in un'area ben illuminata per evitare incidenti.
- Tenere le pinze lontano dalla portata dei bambini e delle persone inesperte.

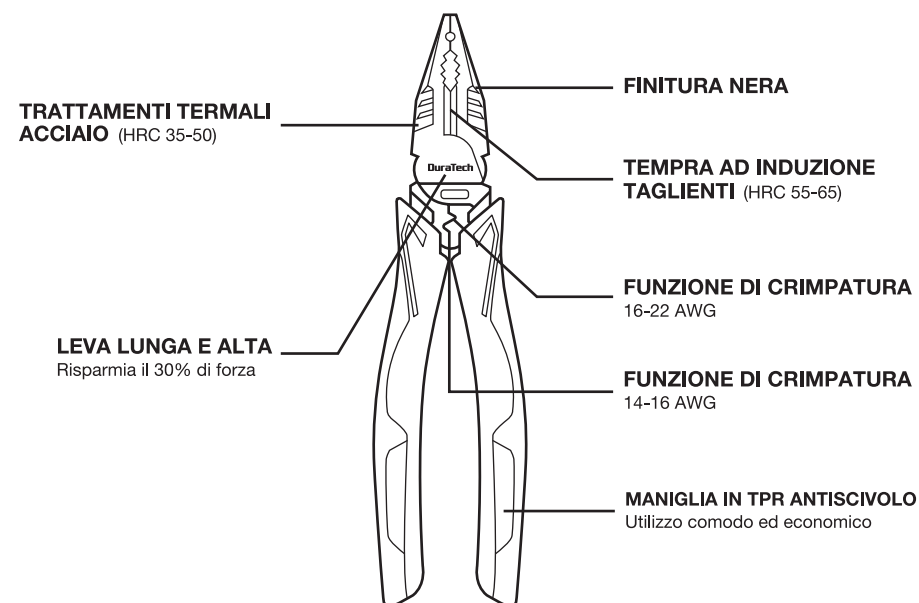
PINZA A BECCHI LUNGHI 150 MM



PINZA TAGLIANTE 150 MM



PINZA UNIVERSALE 200 MM



PULIZIA E MANUTENZIONE

- Non lasciare acqua o sporco sugli strumenti perché potrebbero facilmente arrugginirsi. Quando hai finito di usare le pinze, puliscile con un asciugamano pulito, assicurati che siano pulite e asciutte e ricopri di olio per prevenire la ruggine.
- Controllare regolarmente se tutte le parti sono in buone condizioni. Se qualche parte risulta danneggiata o usurata, sostituirla immediatamente. Non utilizzare parti danneggiate o usurate poiché potrebbero rompersi o funzionare male durante l'uso.
- Conservare le pinze in un luogo asciutto e pulito. Evitare di esporli a umidità o temperature estreme.

3-PIEZAS JUEGO DE ALICATES

Alicates de Punta Larga 150mm

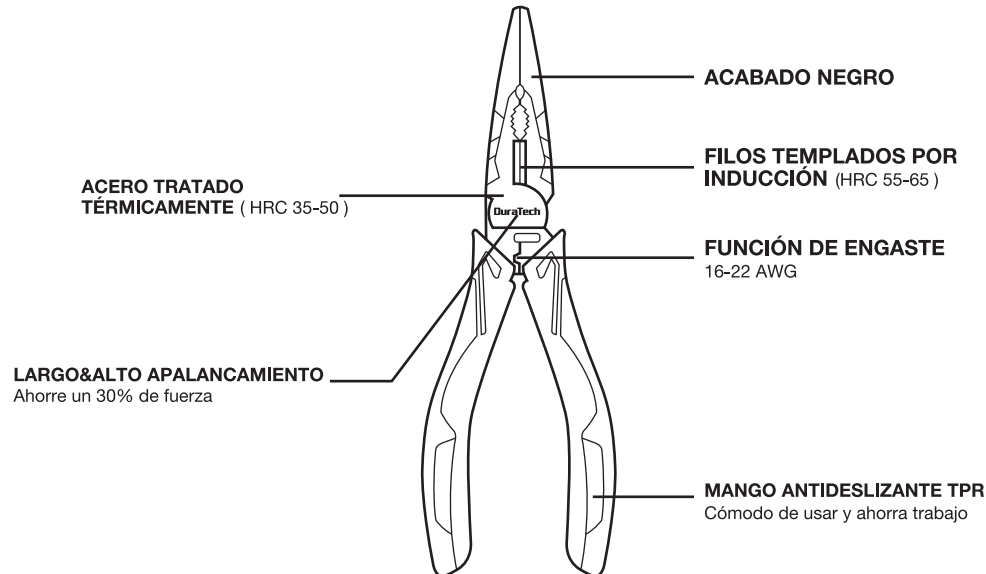
Alicates Diagonal 150mm

Alicates Universal 200mm

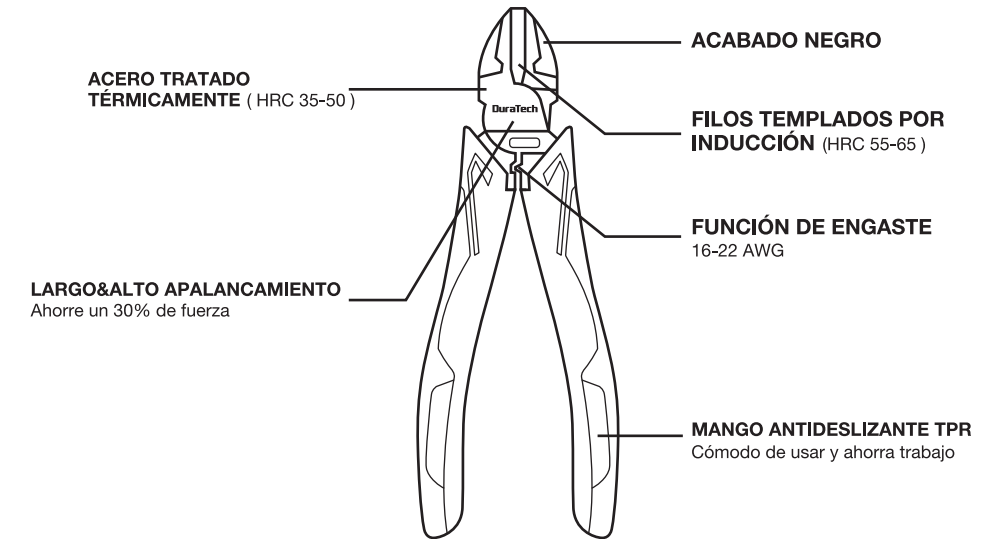
ADVERTENCIA: Para reducir el riesgo de lesiones, el usuario debe leer y comprender el manual del operador antes de utilizar este producto.

- NO utilice en circuitos bajo tensión.
- NO utilice el alicate para aplicaciones distintas a las previstas.
- NO utilice el alicate si está dañado o desgastado.
- Utilice gafas de seguridad o una careta (con gafas de seguridad) y guantes protectores cuando utilice este producto.
- NO utilice el alicate como martillo o palanca.
- Utilice siempre los alicates en una zona bien iluminada para evitar accidentes.
- Mantenga el alicate fuera del alcance de los niños y de las personas inexpertas.

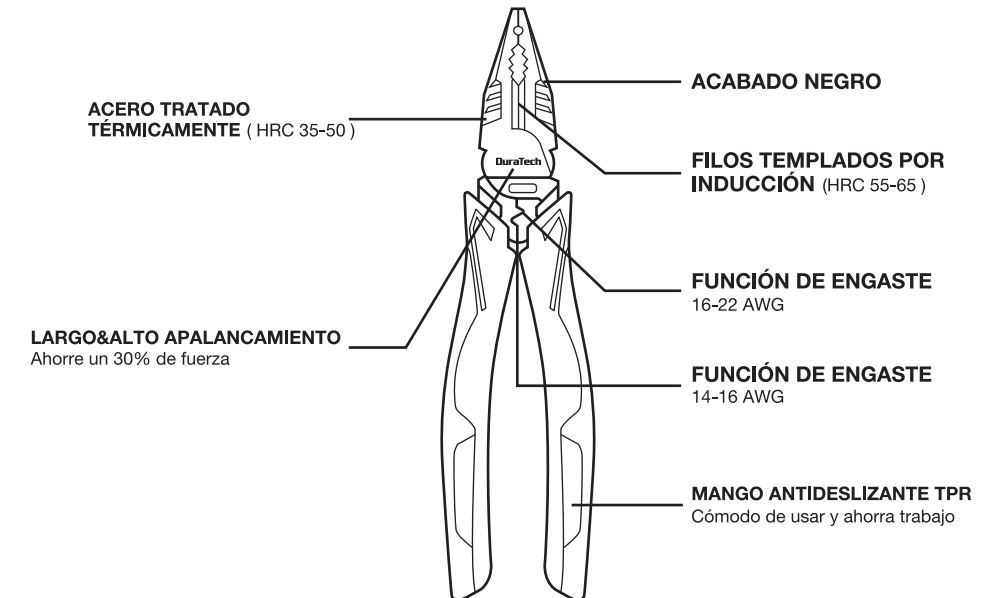
150MM ALICATES DE PUNTA LARGA



150MM ALICATES DIAGONALES



200MM ALICATES UNIVERSALES



LIMPIEZA Y MANTENIMIENTO

- No deje agua ni suciedad en sus herramientas, ya que es fácil que se oxiden. Por eso, cuando termine de utilizar tus alicates, límpialos con una toalla limpia, asegúrate de que están limpios y secos, y úntalos con aceite para evitar que se oxiden.
- Comprueba regularmente si todas las piezas están en buen estado. Si alguna pieza está dañada o desgastada, sustitúyala inmediatamente. No utilice una pieza dañada o desgastada, ya que podría romperse o funcionar mal durante el uso.
- Guarde los alicates en un lugar seco y limpio. Evite exponerlos a la humedad o a temperaturas extremas.