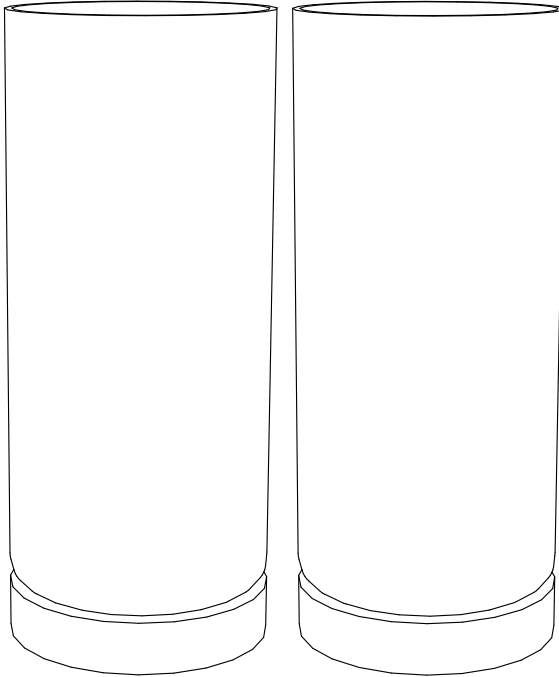




DE EN FR IT ES NL PL



BDA-108913-001 / 23.02.2023

Dimmbare Tischlampe 2er Set

Artikel-Nr: 108913, 108914, 109332-109335







monzana®

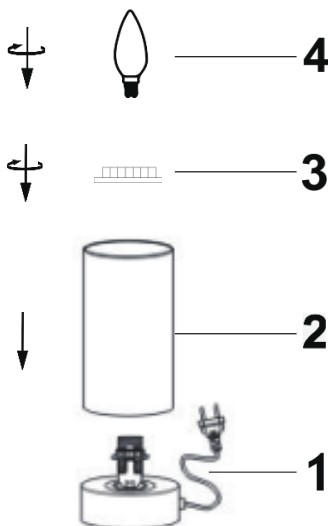


www.DEUBAXXL.de

TEILELISTE / PARTS LIST / LISTE DES PIÈCES / ELENCO DELLE PARTI / LISTA DE PIEZAS / LIJST VAN ONDERDELEN / LISTA CZĘŚCI

	NO.	STK
	1	2
	2	2
	3	2
	4	2

AUFBAU / CONSTRUCTION / CONSTRUCTION / COSTRUZIONE / CONSTRUCCIÓN / CONSTRUCTIE / KONSTRUKCJA



ANLEITUNG

Sehr geehrte Kundin, sehr geehrter Kunde,

vielen Dank, dass Sie sich für unser Produkt entschieden haben, mit dem Kauf eines unserer Markenprodukte haben Sie eine gute Wahl getroffen. Um den gewünschten hohen Qualitätsstandard zu erfüllen, unterliegen unsere Artikel regelmäßigen Kontrollen und entsprechen selbstverständlich stets den hohen Anforderungen der Europäischen Union.



BETRIEBSANLEITUNG LESEN. WICHTIGE HINWEISE. FÜR KÜNFTIGE VERWENDUNG AUFBEWAHREN!

Lesen Sie vor der ersten Verwendung die Anleitung vollständig und gründlich durch. Bewahren Sie diese Anleitung zum späteren Nachschlagen auf. Sollten Sie eines Tages das Produkt weitergeben, achten Sie darauf, auch diese Anleitung weiterzugeben.



ACHTUNG! POTENTIELLE GEFAHR!

Beachten Sie die Sicherheitshinweise und Aufbauanweisungen, um das Risiko von Verletzungen oder Beschädigungen am Produkt zu vermeiden.



ERSTICKUNGSGEFAHR!

Halten Sie kleine Teile und Verpackungsmaterial von Kindern fern!



ACHTUNG!

Das Gerät ist kein Spielzeug und gehört nicht in Kinderhände.



PRODUKTVERÄNDERUNG

Nehmen Sie niemals Änderungen am Produkt vor! Durch Änderungen erlischt die Gewährleistung und das Produkt kann unsicher bzw. schlimmstenfalls sogar gefährlich werden.



WARNUNG VOR ELEKTRISCHER SPANNUNG!

Aufgrund von elektrischer Spannung besteht Gefahr für Leben und Gesundheit von Personen.

SICHERHEITSHINWEISE

ALLGEMEINE SICHERHEITSHINWEISE ZUR VERWENDUNG

- Bitte überprüfen Sie vor der Verwendung, dass die passende Stromversorgung (220-240V~50Hz) gegeben ist.
- Achten Sie darauf, vor der Demontage/Remontage oder der Anpassung des Produkts die Stromversorgung zu unterbrechen.
- Entfernen Sie keine Warnaufkleber oder Schilder vom Produkt.
- Zur Vermeidung von Gefahren wenden Sie sich bei Schäden am Gerät an unseren Kundenservice oder schicken Sie das Gerät zwecks Austausch an eines unserer autorisierten Servicecenter, und versuchen Sie nicht ohne unsere Genehmigung einen Austausch vorzunehmen.

ALLGEMEINE SICHERHEITSHINWEISE ELEKTRO

- **ACHTUNG!** Lesen Sie alle Sicherheitshinweise und Anweisungen. Versäumnisse bei der Einhaltung der Sicherheitshinweise und Anweisungen können elektrischen Schlag, Brand und/oder schwere Verletzungen verursachen.

- Achten Sie darauf, dass kein Wasser in das Gerät eindringen kann. Tauchen Sie das Gerät niemals in Wasser oder andere Flüssigkeiten. Setzen Sie es niemals Regen aus.
- Benutzen Sie das Gerät nicht, wenn der Netzstecker, das Netzkabel oder ein anderes Teil des Geräts defekt oder beschädigt ist.
- Benutzen Sie das Gerät nicht, wenn es zuvor fallen gelassen wurde.
- Benutzen Sie das Gerät nicht, wenn es sichtbare Anzeichen von Beschädigungen aufweist.
- Entfernen Sie den Netzstecker nicht durch Herausziehen am Netzkabel aus der Steckdose.
- Netzstecker dürfen nie mit nassen Händen ein- oder ausgesteckt werden.
- Dieses Gerät kann von Kindern ab 8 Jahren und darüber, sowie von Personen mit verringerten physischen, sensorischen oder mentalen Fähigkeiten oder Mangel an Erfahrung und Wissen benutzt werden, wenn sie beaufsichtigt oder bezüglich des sicheren Gebrauchs des Gerätes unterwiesen wurden und die daraus resultierenden Gefahren verstehen. Kinder dürfen nicht mit dem Gerät spielen. Reinigung und Benutzer-Wartung dürfen nicht von Kindern ohne Beaufsichtigung durchgeführt werden.
- Das Gerät darf nur mit dem mitgelieferten Netzteil betrieben werden.
- Die Stecker von Elektrogeräten müssen mit der Steckdose kompatibel sein. Ändern Sie keinesfalls den Stecker. Verwenden Sie keine Adapterstecker mit geerdeten Elektrogeräten. Originale Stecker und dazu passende Steckdosen reduzieren das Risiko eines Stromschlags.



BESTIMMUNGSGEMÄßE VERWENDUNG

Die Tischlampe ist nur im Innenbereich, sowie außerhalb von Nasszellen zu installieren. Verwenden Sie das Produkt nur für seinen vorgeschriebenen Zweck. Für entstandene Schäden aufgrund einer nicht bestimmungsgemäßen Verwendung übernimmt der Hersteller keine Haftung. Jegliche Modifikation am Produkt kann die Sicherheit negativ beeinflussen, Gefahren verursachen und führt zum Erlöschen der Gewährleistung.

Nur für den Hausgebrauch und nicht für gewerbliche Nutzung.

AUSPACKHINWEISE

Öffnen Sie den Karton und nehmen Sie das Produkt heraus. Prüfen Sie das Produkt nach dem Auspacken auf Vollständigkeit oder Beschädigungen. Spätere Reklamationen können nicht akzeptiert werden.

INBETRIEBNAHME

1. Setzen Sie den Lampenschirm (2) auf den Lampensockel (1) und fixieren Sie den Lampenschirm mit dem Fixierungsring (3).
2. Montieren Sie das geeignete Leuchtmittel (4) im vorgesehenen Lampensockel.
3. Stecken Sie den Stecker in die Steckdose.
4. Die Lampe wird gesteuert mittels Berührungssensor am Lampenkörper.
5. Berühren Sie den Lampenkörper um die Lampe mit einer Helligkeit von 30 % einzuschalten. Berühren Sie den Lampenkörper erneut um die Helligkeit auf 60 % zu erhöhen. Durch erneutes Berühren können Sie die Helligkeit auf 100 % erhöhen. Durch erneutes Berühren wird die Lampe ausgeschaltet.



WARTUNGS- UND PFLEGEHINWEISE

Vor Wartungsarbeiten oder Kontrollmaßnahmen immer das Gerät abschalten und den Netzstecker ziehen.

Prüfen Sie alle Teile auf Abnutzungserscheinungen. Bei Feststellungen von Mängeln das Produkt nicht weiterverwenden. Lassen Sie Teile nur gegen original Ersatzteile von einem Fachmann austauschen, gemäß den Vorgaben des Herstellers. Durch mangelnde Pflege und Wartung kann das Gerät Schaden nehmen. Gefährliche Situationen können entstehen. Das Gerät darf aus Gründen der elektrischen Sicherheit nicht mit Flüssigkeiten behandelt oder gar darin eingetaucht werden. Eine regelmäßige Wartung trägt zur Sicherheit des Produkts bei und erhöht die Lebensdauer.

TECHNISCHE DATEN

Artikel-Nr.	Modell	V-Hz	Schutzklasse	Leistungsaufnahme	Socketyp
108913 109332 109334	Jasmin	220-240V~50Hz	IP20	max. 15W	E14
108914 109333 109335	Poppy	220-240V~50Hz	IP20	max. 15W	E14



ENTSORGUNG

Am Ende der langen Lebensdauer Ihres Artikels führen Sie bitte die wertvollen Rohstoffe einer fachgerechten Entsorgung zu, so dass ein ordnungsgemäßes Recycling stattfinden kann. Sollten Sie sich nicht sicher sein, wie Sie am besten vorgehen, helfen die örtlichen Entsorgungsbetriebe oder Wertstoffhöfe gerne weiter.



KORREKTE ENTSORGUNG DIESES PRODUKTS

Entsorgen Sie elektronische Geräte nie über den Hausmüll! Bringen Sie defekte oder aussortierte Geräte zu Wertstoffhöfen.

Innerhalb der EU weist dieses Symbol darauf hin, dass dieses Produkt nicht über den Hausmüll entsorgt werden darf. Altgeräte enthalten wertvolle recyclingfähige Materialien, die einer Wiederverwertung zugeführt werden sollten und um die Umwelt bzw. der menschlichen Gesundheit nicht durch unkontrollierte Müllbeseitigung zu schaden. Bitte entsorgen Sie Altgeräte deshalb über geeignete Sammelsysteme oder senden Sie das Gerät zur Entsorgung an die Stelle, bei der Sie es gekauft haben. Diese wird dann das Gerät der stofflichen Verwertung zuführen.

MANUAL

Dear customer,

Thank you for choosing our product. You have made the right choice by buying one of our brand products. Our products are regularly inspected to ensure that they meet the desired high quality standard and, of course, always comply with the stringent requirements of the European Union.



READ THE OPERATING MANUAL. IMPORTANT INFORMATION. KEEP IN A SAFE PLACE FOR FUTURE USE!

Thoroughly read the manual in full before using the product for the first time. Keep this manual for future reference. If you pass on the product one day, be sure to hand over this manual as well.



WARNING! POTENTIAL DANGER!

Observe the safety information and setup instructions to avoid the risk of injury or damage to the product.



DANGER OF SUFFOCATION!

Keep small parts and packaging material out of the reach of children!



CAUTION!

The device is not a toy and should not be handled by children.



PRODUCT MODIFICATION

Never make modifications to the product! Modifications will invalidate the warranty and the product may become unsafe or – in the worst-case scenario – even dangerous.



WARNING – ELECTRICAL VOLTAGE!

Danger of death and risk of harm to people's health due to electrical voltage.

SAFETY INSTRUCTIONS

GENERAL SAFETY INSTRUCTIONS FOR USE

- Please check that the appropriate power supply (220-240V~50Hz) is available before use.
- Be sure to disconnect the power supply before dismantling / reassembling or adjusting the product.
- Do not remove any warning labels or signs from the product.
- To avoid danger, if the device is damaged, contact our Customer Service team or send the device to one of our authorised service centres for replacement, and do not attempt to replace it without our authorisation.

GENERAL SAFETY INFORMATION – ELECTRICAL SYSTEM

- **WARNING!** Read all the safety information and instructions. Failure to follow the safety information and instructions may cause electric shock, fire and/or serious injury.
- Ensure that water cannot get inside the device. Never immerse the device in water or other liquids. Never expose it to rain.
- Do not use the device if the mains plug, mains cable or any other part of the device is defective or damaged.
- Do not use the device if it has previously been dropped.

- Do not use the device if it exhibits visible signs of damage.
- Do not remove the mains plug from the socket by pulling on the mains cable.
- Never insert or remove the mains plug with wet hands.
- This device may be used by children over the age of 8 and by persons with reduced physical, sensory or mental capabilities or a lack of experience and knowledge, provided that they are supervised or have been instructed on how to use the device safely and understand the risks involved. Children must not play with the device. Do not allow children to clean the device or perform user maintenance without supervision.
- The appliance must only be used with the power supply unit provided.
- The plugs of electrical appliances must be compatible with the socket. Never change the plug. Do not use adapter plugs with earthed electrical devices. Original plugs and matching sockets reduce the risk of electric shock.



INTENDED USE

The table lamp is for indoor use only and must not be used in wet rooms. Use the product only for the purpose it is intended for. The manufacturer accepts no liability for damage caused by unintended use. Any modification to the product may negatively impact safety, cause hazards and invalidate the warranty.

Only suitable for domestic use; not for commercial use.

UNPACKING INSTRUCTIONS

Open the box and remove the product. After unpacking, please check the product for damage and to ensure it is complete. Subsequent complaints cannot be accepted.

FIRST USE

1. Place the lampshade (2) on the lamp base (1) and fix the lampshade with the fixing ring (3).
2. Mount the suitable bulb (4) in the lamp socket provided.
3. Insert the plug into the socket.
4. The lamp is controlled by a touch sensor on the lamp body.
5. Touch the lamp body to switch on the lamp with a brightness of 30 %. Touch the lamp body again to increase the brightness to 60 %. Touch again to increase the brightness to 100 %. Touch it again to switch the lamp off.



MAINTENANCE AND CARE INSTRUCTIONS

Always switch off the appliance and disconnect the mains plug before carrying out maintenance or inspection work.

Check all the parts for signs of wear. Do not continue to use the product if you find any defects. Only have parts replaced with genuine spare parts by a specialist in accordance with the manufacturer's specifications. A lack of care and maintenance can damage the device. Dangerous situations can arise. To ensure electrical safety, the device must not be treated with or even immersed in liquids. Regular maintenance helps to ensure the safety of the product and increases its service life.

TECHNICAL DATA

Item no.	Model	V-Hz	Protection class	Power consumption	Base type
108913 109332 109334	Jasmin	220-240V~50Hz	IP20	max. 15W	E14
108914 109333 109335	Poppy	220-240V~50Hz	IP20	max. 15W	E14



DISPOSAL

At the end of your item's long service life, please dispose of the valuable raw materials properly so that proper recycling can take place. If you are not sure how best to proceed, the local waste disposal companies or recycling centres will be happy to help.



CORRECT DISPOSAL OF THIS PRODUCT

Never dispose of electronic devices as household waste! Take defective or discarded devices to recycling centres.

Within the EU, this symbol indicates that this product must not be disposed of as household waste. Used devices contain valuable recyclable materials that should be recycled so that there is no harm to the environment or human health as a result of uncontrolled waste disposal. Please, therefore, dispose of old devices through suitable collection systems or return the device for disposal at the place where you bought it. They will then send the device for recycling.

NOTICE D'UTILISATION

Chère cliente, Cher client,

Nous vous remercions d'avoir choisi notre produit. Vous avez fait le bon choix en achetant l'un des articles de notre marque. Nos produits sont soumis à des contrôles réguliers et répondent naturellement aux exigences strictes de l'Union européenne afin d'offrir le haut niveau de qualité dont nous souhaitons vous faire profiter.



LISEZ LA NOTICE D'UTILISATION ET LES REMARQUES IMPORTANTES QU'ELLE CONTIENT. CONSERVEZ-LA POUR TOUTE UTILISATION ULTÉRIEURE !

Veillez lire la notice attentivement et dans son intégralité avant la première utilisation. Conservez-la afin de pouvoir vous y reporter par la suite. Si vous devez un jour transmettre le produit à une autre personne, veillez à lui donner également la notice.



ATTENTION ! CE PRODUIT PEUT PRÉSENTER DES RISQUES !

Respectez les consignes de sécurité et la notice de montage afin d'éviter tout risque de blessures ou de détérioration du produit.



RISQUE D'ASPHYXIE !

Tenez les petites pièces et l'emballage hors de portée des enfants !



ATTENTION !

L'appareil n'est pas un jouet. Il doit être tenu hors de portée des enfants.



MODIFICATION DU PRODUIT

N'apportez jamais de modifications au produit ! Toute modification entraîne l'annulation de la garantie et peut rendre l'utilisation du produit risquée, voire dangereuse, dans le pire des cas.



AVERTISSEMENT EN CAS DE TENSION ÉLECTRIQUE !

Ce produit étant alimenté en tension, il présente des risques pour la vie et la santé des personnes.

CONSIGNES DE SÉCURITÉ

CONSIGNES DE SÉCURITÉ GÉNÉRALES CONCERNANT L'UTILISATION DE L'APPAREIL

- Veuillez vérifier que l'alimentation électrique est adaptée (220-240V~50Hz) avant toute utilisation.
- Veillez à couper l'alimentation électrique avant de démonter, remonter ou adapter le produit.
- Ne retirez aucune étiquette d'avertissement ni plaque signalétique du produit.
- Pour éviter les risques lorsque l'appareil est endommagé, adressez-vous au service client ou envoyez l'appareil à l'un de nos centres après-vente agréés en vue de son remplacement. N'essayez pas de procéder à un échange sans notre autorisation.

CONSIGNES GÉNÉRALES DE SÉCURITÉ CONCERNANT LES COMPOSANTS ÉLECTRIQUES

- **ATTENTION !** Lisez l'intégralité des consignes de sécurité et instructions. Tout non-respect des consignes de sécurité et des instructions peut entraîner une décharge électrique, un incendie et/ou des blessures graves.
- Veillez à ce que l'eau ne puisse pas pénétrer dans l'appareil. Ne plongez jamais l'appareil dans l'eau ou tout autre liquide. Ne le laissez jamais sous la pluie.

- N'utilisez pas l'appareil si la fiche d'alimentation, le câble d'alimentation ou toute autre partie de l'appareil est défectueux ou endommagé.
- N'utilisez pas l'appareil s'il a subi une chute.
- N'utilisez pas l'appareil s'il présente des signes visibles d'endommagement.
- Ne retirez pas la fiche d'alimentation en tirant sur le câble d'alimentation.
- Ne branchez ou ne débranchez jamais les fiches d'alimentation avec les mains mouillées.
- Cet appareil peut être utilisé par des enfants à partir de 8 ans et par des personnes dotées de facultés physiques, sensorielles ou mentales réduites ou disposant d'une expérience et de connaissances limitées, dans la mesure où ceux-ci sont sous surveillance ou reçoivent des instructions pour l'utilisation sûre de l'appareil, et où ils comprennent les risques encourus. Les enfants ne doivent pas jouer avec l'appareil. Le nettoyage et la maintenance utilisateur ne doivent pas être effectués par des enfants sans surveillance.
- L'appareil doit être utilisé uniquement avec le bloc d'alimentation fourni.
- Les fiches des appareils électriques doivent être compatibles avec la prise de courant. Ne modifiez sous aucun prétexte la prise de l'appareil. N'utilisez pas d'adaptateur avec les appareils électriques reliés à la terre. Les prises d'origine et les prises adaptées réduisent le risque de décharge électrique.



UTILISATION CONFORME À L'USAGE PRÉVU

La lampe de table doit être utilisée exclusivement en intérieur ainsi qu'à l'extérieur des salles d'eau. N'utilisez pas ce produit pour un usage autre que celui prévu. Le fabricant décline toute responsabilité pour tout dégât causé en raison d'une utilisation non conforme. Toute modification apportée au produit peut avoir des conséquences négatives en matière de sécurité et engendrer des risques et entraîne l'annulation de la garantie.

Ce produit a uniquement été conçu pour un usage domestique et non pour un usage commercial.

CONSIGNES DE DÉBALLAGE

Ouvrez le carton et retirez l'article. Une fois le produit déballé, vérifiez qu'il ne présente pas de dégâts et qu'il est complet. Aucune réclamation formulée tardivement ne sera acceptée.

MISE EN SERVICE

1. Placez l'abat-jour (2) sur le socle de la lampe (1) et fixez l'abat-jour avec l'anneau de fixation (3).
2. Montez l'ampoule appropriée (4) dans le culot de lampe prévu.
3. Branchez la fiche dans la prise de courant.
4. La lampe est commandée par un capteur tactile sur le corps de la lampe.
5. Touchez le corps de la lampe pour allumer la lampe avec une luminosité de 30 %. Touchez à nouveau le corps de la lampe pour augmenter la luminosité à 60 %. Touchez à nouveau le corps du luminaire pour augmenter la luminosité à 100 %. Touchez à nouveau la lampe pour l'éteindre.



CONSEILS DE MAINTENANCE ET D'ENTRETIEN

Avant les travaux de maintenance ou les mesures de contrôle, éteignez toujours l'appareil et ôtez la fiche d'alimentation.

Vérifiez toutes les pièces afin de vous assurer qu'elles ne présentent pas de traces d'usure. Si vous constatez des défauts, cessez d'utiliser le produit. Les pièces doivent uniquement être remplacées par des pièces de rechange d'origine et l'opération doit uniquement être réalisée par un professionnel conformément aux consignes du fabricant. L'appareil peut se détériorer s'il n'est pas suffisamment entretenu. Cela peut entraîner des risques. Il ne faut pas utiliser de liquides avec l'appareil et l'appareil ne doit pas être plongé dans des liquides pour des raisons de sécurité électrique. Un entretien régulier contribue à la sûreté du produit et augmente sa durée de vie.

CARACTÉRISTIQUES TECHNIQUES

Numéro d'article	Modèle	V-Hz	Classe de protection	Puissance absorbée	Type de socle
108913 109332 109334	Jasmin	220-240V~50Hz	IP20	15 W maximum	E14
108914 109333 109335	Poppy	220-240V~50Hz	IP20	15 W maximum	E14



ÉLIMINATION

À l'issue de longues années de loyaux services, lorsque votre produit sera hors d'usage, veuillez en éliminer les matières premières recyclables de manière à ce qu'elles soient recyclées conformément à la réglementation applicable. Si vous avez un doute sur la meilleure façon de procéder, renseignez-vous auprès des entreprises qui gèrent les déchets dans votre localité ou des déchetteries de la région.



MISE AU REBUT CONFORME DU PRODUIT

Ne jetez pas les appareils électroniques avec les ordures ménagères ! Apportez vos appareils défectueux ou triés en déchetterie.

Au sein de l'UE, ce symbole indique que le produit ne doit pas être jeté avec les ordures ménagères. Les appareils usagés contiennent de précieux matériaux recyclables qu'il convient d'envoyer au recyclage afin de ne pas porter préjudice à l'environnement ou à la santé humaine en les jetant parmi les déchets sans qu'ils soient contrôlés. Veuillez déposer vos appareils usagés dans des centres de collecte adaptés ou les rapporter à l'endroit où vous les avez achetés. Ainsi, les matériaux qui composent l'appareil seront valorisés.

ISTRUZIONI

Gentile cliente,

grazie per aver scelto il nostro articolo, con l'acquisto di un nostro prodotto ha compiuto un'ottima scelta. Al fine di soddisfare gli elevati standard qualitativi richiesti, i nostri articoli sono sottoposti a controlli periodici e sono naturalmente sempre in linea con i rigorosi requisiti previsti dall'Unione Europea.



LEGGERE LE ISTRUZIONI PER L'USO. AVVERTENZE IMPORTANTI. CONSERVARE PER UN USO FUTURO.

Prima del primo utilizzo, leggere attentamente e integralmente le istruzioni. Conservare le presenti istruzioni per consultazioni future. In caso di cessione del prodotto a terzi, assicurarsi di consegnare anche le presenti istruzioni.



ATTENZIONE! POTENZIALE PERICOLO!

Osservare le avvertenze di sicurezza e le istruzioni di montaggio per evitare il rischio di lesioni o di danni al prodotto.



PERICOLO DI SOFFOCAMENTO!

Tenere le parti più piccole e il materiale d'imballaggio lontano dalla portata dei bambini!



ATTENZIONE!

L'apparecchio non è un giocattolo. Tenere fuori dalla portata dei bambini.



MODIFICHE AL PRODOTTO

Non apportare in nessun caso modifiche al prodotto! Eventuali modifiche possono invalidare la garanzia e rendere il prodotto non sicuro o addirittura pericoloso.



TENSIONE ELETTRICA PERICOLOSA!

Questo simbolo indica pericolo per la vita e la salute delle persone dovuto alla presenza di tensione elettrica.

AVVERTENZE DI SICUREZZA

AVVERTENZE GENERALI DI SICUREZZA PER L'UTILIZZO

- Verificare la disponibilità dell'alimentazione (220-240V~50Hz) di corrente adatta prima dell'uso.
- Interrompere l'alimentazione elettrica prima di effettuare qualsiasi operazione di smontaggio/riassemblaggio o regolazione del prodotto.
- Non rimuovere la segnaletica o gli adesivi di sicurezza dal prodotto.
- Al fine di evitare situazioni pericolose, in caso di danneggiamento dell'apparecchio, contattare il nostro servizio clienti o spedire l'apparecchio a uno dei nostri centri di assistenza autorizzati per la sostituzione. Non provvedere autonomamente alla sostituzione dell'apparecchio senza la nostra autorizzazione.

AVVERTENZE GENERALI DI SICUREZZA PER GLI APPARECCHI ELETTRICI

- **ATTENZIONE!** Leggere attentamente le istruzioni e le avvertenze di sicurezza. Il mancato rispetto delle istruzioni e delle avvertenze di sicurezza può causare folgorazioni, incendi e/o lesioni gravi.
- Accertarsi che non penetri acqua all'interno dell'apparecchio. Non immergere mai l'apparecchio in acqua o in altri liquidi. Non esporre mai l'apparecchio alla pioggia.
- Non utilizzare l'apparecchio se la spina, il cavo di alimentazione o un qualsiasi altro componente dell'apparecchio sono difettosi o danneggiati.
- Non utilizzare l'apparecchio se in precedenza è stato fatto cadere.
- Non utilizzare l'apparecchio se presenta danni visibili.
- Non staccare la spina dalla presa di corrente tirando il cavo di alimentazione.
- Non maneggiare la spina con le mani bagnate o umide.
- Questo apparecchio può essere utilizzato da bambini a partire da 8 anni e da persone con ridotte capacità fisiche, sensoriali o mentali oppure prive di esperienza e conoscenza, se sottoposti a sorveglianza o se istruiti in merito all'utilizzo sicuro dell'apparecchio e consapevoli dei pericoli da esso derivanti. Non permettere ai bambini di giocare con l'apparecchio. La pulizia e la manutenzione a carico dell'utente non devono essere eseguite da bambini senza la supervisione di un adulto.
- L'apparecchio può essere azionato solamente con l'alimentatore compreso nella fornitura.
- Le spine degli apparecchi elettrici devono essere compatibili con la presa di corrente. Non modificare in alcun caso la spina. Non utilizzare adattatori con gli apparecchi elettrici collegati a terra. Utilizzando le spine originali e le prese di corrente idonee si riduce il rischio di folgorazione.



UTILIZZO CONFORME ALLA DESTINAZIONE D'USO

La lampada da tavolo può essere installata solo in ambienti interni, e lontano dalle stanze da bagno. Utilizzare il prodotto solo per lo scopo previsto. Il produttore declina qualsiasi responsabilità per danni derivanti da un uso improprio del prodotto. Qualsiasi modifica al prodotto può influire negativamente sulla sicurezza, causare pericoli e invalidare la garanzia.

Solo per uso domestico e non adatto a un utilizzo commerciale.

ISTRUZIONI DI DISIMBALLAGGIO

Aprire il cartone di imballaggio ed estrarre il prodotto. Dopo aver disimballato il prodotto verificare che sia integro e non presenti danni. Reclami tardivi non potranno essere accettati.

MESSA IN FUNZIONE

1. Posizionare il paralume (2) sulla base della lampada (1) e fissarlo con l'anello di fissaggio (3).
2. Montare la lampadina adatta (4) nel portalampada in dotazione.
3. Inserire la spina nella presa.
4. La lampada è controllata da un sensore a sfioramento sul corpo lampada.
5. Toccare il corpo lampada per accendere la lampada con una luminosità del 30 %. Toccare nuovamente il corpo lampada per aumentare la luminosità al 60 %. Toccare nuovamente per aumentare la luminosità al 100 %. Toccare nuovamente per spegnere la lampada.



ISTRUZIONI DI CURA E MANUTENZIONE

Prima di eseguire qualsiasi operazione di manutenzione o controllo, spegnere e scollegare sempre l'apparecchio dalla presa di corrente.

Esaminare tutti i componenti per verificare l'eventuale presenza di tracce di usura. Se si riscontrano vizi, non utilizzare il prodotto. Far sostituire i componenti difettosi da personale qualificato e utilizzare solo pezzi di ricambio originali, in conformità con le disposizioni del produttore. La mancata cura o la scarsa manutenzione dell'apparecchio possono danneggiarlo. Possono generarsi situazioni di pericolo. Per motivi di sicurezza elettrica, l'apparecchio non può essere trattato con liquidi o immerso in essi. Una manutenzione effettuata regolarmente contribuisce alla sicurezza del prodotto e ne aumenta la durata di vita.

DATI TECNICI

Articolo no.	Modello	V-Hz	Classe di protezione	Potenza assorbita	Tipo di base
108913 109332 109334	Jasmin	220-240V~50Hz	IP20	max. 15W	E14
108914 109333 109335	Poppy	220-240V~50Hz	IP20	max. 15W	E14



SMALTIMENTO

Al termine del lungo ciclo di vita dell'articolo provvedere allo smaltimento a regola d'arte delle preziose materie prime per permetterne il regolare riciclaggio. In caso di dubbi rivolgersi ai centri di raccolta e smaltimento presenti nella propria zona.



CORRETTO SMALTIMENTO DEL PRODOTTO

Non smaltire in alcun caso gli apparecchi elettronici nei rifiuti domestici! Smaltire gli apparecchi difettosi o scartati presso gli appositi centri di riciclaggio.

All'interno dell'UE questo simbolo avverte che il prodotto non può essere smaltito con i rifiuti domestici. Gli apparecchi dismessi contengono materiali riciclabili preziosi che dovrebbero essere recuperati correttamente per prevenire possibili danni all'ambiente o alla salute umana derivanti dallo smaltimento incontrollato dei rifiuti. Smaltire pertanto gli apparecchi dismessi presso gli appositi sistemi di raccolta o riconsegnarli al rivenditore presso cui sono stati acquistati. Il rivenditore provvederà a conferirli al corretto riciclaggio.

MANUAL DE INSTRUCCIONES

Apreciada clienta, apreciado cliente:

Muchas gracias por optar por nuestro producto. Ha realizado una buena elección al comprar uno de nuestros productos de marca. Con el objetivo de alcanzar un excelente estándar de calidad, nuestros artículos se someten a controles periódicos y, lógicamente, siempre cumplen con las altas exigencias de la Unión Europea.



LEA EL MANUAL DE INSTRUCCIONES. AVISOS IMPORTANTES. ¡CONSERVELO PARA FUTURAS CONSULTAS!

Antes de usar el producto por primera vez, lea atentamente el manual de instrucciones. Conserve este manual de instrucciones para poder consultarlo más adelante. En caso de que en algún momento entregara este producto a un tercero, no olvide entregarle también este manual de instrucciones.



¡ATENCIÓN! ¡RIESGO POTENCIAL!

Siga las indicaciones de seguridad y las instrucciones de montaje para reducir el riesgo de lesiones o daños en el producto.



¡RIESGO DE ASFIXIA!

¡Mantenga las piezas pequeñas y los materiales de embalaje fuera del alcance de los niños!



¡ATENCIÓN!

El equipo no es un juguete y no debe ser utilizado por niños.



MODIFICACIONES DEL PRODUCTO

¡No haga modificaciones en este producto bajo ningún pretexto! Cualquier modificación anularía la garantía sobre el buen funcionamiento del producto y podría generar que el producto se vuelva inseguro o, en el peor de los casos, incluso peligroso.



¡ADVERTENCIA DE TENSIÓN ELÉCTRICA!

Peligro para la vida y la salud de las personas debido a la tensión eléctrica.

INDICACIONES DE SEGURIDAD

INDICACIONES GENERALES DE SEGURIDAD PARA EL USO DEL EQUIPO

- Antes de utilizarlo, verifique que el suministro eléctrico sea el adecuado (220-240V~50Hz).
- Asegúrese de interrumpir el suministro eléctrico antes de desmontar/montar o ajustar el producto.
- No retire las etiquetas o símbolos de advertencia del producto.
- Para evitar peligros, si el producto presenta daños, contacte con nuestro servicio de atención al cliente o envíe el producto a uno de nuestros centros de servicio autorizados para su sustitución; no intente realizar una sustitución sin nuestra aprobación.

INDICACIONES GENERALES DE SEGURIDAD ELÉCTRICA

- ¡ATENCIÓN! Lea todas las indicaciones de seguridad e instrucciones. El incumplimiento de las indicaciones de seguridad y las instrucciones puede provocar una descarga eléctrica, un incendio y/o lesiones graves.
- Asegúrese de que no puede ingresar agua en la unidad. No sumerja el producto en agua u otros líquidos. No lo exponga a la lluvia.
- No utilice el equipo si el enchufe, el cable de alimentación o cualquier otra parte del aparato presenta daños o defectos.
- No utilice el aparato si se ha caído previamente.
- No utilice el aparato si presenta signos evidentes de daños.
- No tire del cable de alimentación para extraer el enchufe de la toma de corriente.
- No enchufe ni desenchufe el equipo con las manos mojadas.
- Los niños a partir de los 8 años y las personas que presentan una disminución en sus facultades físicas, sensoriales o mentales o no poseen la experiencia o los conocimientos suficientes pueden utilizar este producto bajo supervisión o si han recibido instrucciones sobre el uso seguro del equipo y comprenden los peligros resultantes. Este equipo no es un juguete. La limpieza y el mantenimiento a cargo del usuario no podrán ser realizados por niños sin supervisión.
- El aparato solo puede utilizarse con el adaptador de corriente suministrado.
- Los enchufes de los aparatos eléctricos deben ser compatibles con la toma de corriente. Nunca cambie el enchufe. No utilice enchufes adaptadores con equipos eléctricos con conexión a tierra. Los enchufes originales y las tomas de corriente compatibles reducen el riesgo de descarga eléctrica.



USO PREVISTO

La lámpara de escritorio debe instalarse únicamente en el interior y fuera de las zonas húmedas. El producto debe emplearse únicamente para su fin previsto. El fabricante no asume ningún tipo de responsabilidad en caso de daños ocasionados por el uso inadecuado del producto. Cualquier modificación realizada en el producto puede ser perjudicial para la seguridad u ocasionar riesgos y anulará la garantía.

Solo para uso doméstico y no comercial.

INDICACIONES PARA EL DESEMBALAJE

Abra la caja y saque el producto. A continuación, asegúrese de que el artículo no presente daños y esté completo. No se aceptarán reclamaciones posteriores.

PUESTA EN FUNCIONAMIENTO

1. Coloque la pantalla (2) sobre la base de la lámpara (1) y fijela con el anillo de fijación (3).
2. Monte la bombilla adecuada (4) en el portalámparas suministrado.
3. Inserte el enchufe en el portalámparas.
4. La lámpara se controla mediante un sensor táctil situado en el cuerpo de la lámpara.
5. Toque el cuerpo de la lámpara para encenderla con una luminosidad del 30 %. Toque de nuevo el cuerpo de la lámpara para aumentar la luminosidad al 60 %. Toca de nuevo para aumentar la luminosidad al 100 %. Tócala de nuevo para apagar la lámpara.



INSTRUCCIONES DE MANTENIMIENTO Y CUIDADO

Antes de realizar trabajos de mantenimiento o inspección, apague el equipo y desconéctelo de la red eléctrica.

Revise todos los componentes para verificar que no estén deteriorados. Si constata algún daño, no vuelva a utilizar el equipo. Encargue a un especialista la sustitución de las piezas por piezas de recambio originales, respetando las indicaciones del fabricante. En caso de mantenimiento o cuidado incorrecto, el equipo puede dañarse. Se pueden generar situaciones peligrosas. Por razones de seguridad eléctrica, el equipo no se puede tratar con líquidos ni sumergirse en ellos. Un mantenimiento regular contribuye a la seguridad del producto y prolonga su vida útil.

DATOS TÉCNICOS

Número de artículo	Modelo	V-Hz	Grado de protección	Consumo de energía	Tipo de base
108913 109332 109334	Jasmin	220-240V~50Hz	IP20	máx. 15W	E14
108914 109333 109335	Poppy	220-240V~50Hz	IP20	máx. 15W	E14



ELIMINACIÓN

Al final de la larga vida útil de su artículo, deseche las materias primas valiosas de una manera adecuada para que se puedan reciclar según corresponda. En caso de duda sobre la mejor manera de proceder, consulte a las empresas de gestión de residuos o a los centros de reciclaje locales.



ELIMINACIÓN CORRECTA DE ESTE PRODUCTO

¡No elimine los productos electrónicos con los residuos domésticos! Lleve los productos defectuosos o descartados a los centros de reciclaje.

En la UE, este símbolo indica que este producto no debe eliminarse con los residuos domésticos. Los productos usados contienen valiosos materiales reciclables que deben ser reciclados para evitar daños al medio ambiente o la salud humana ocasionados por la eliminación incontrolada de residuos. Por lo tanto, elimine los productos usados a través de sistemas de recogida apropiados o envíe el producto al lugar donde lo compró, con el fin de garantizar su correcta eliminación. Allí se ocuparán del reciclaje de los materiales.

GEBRUIKSAANWIJZING

Beste klant,

Wij danken u ervoor dat u een product van ons bedrijf heeft gekozen; u heeft met de aankoop van een van onze merkproducten een goede keuze gemaakt. Om aan de gewenste hoge kwaliteitsstandaard te voldoen, worden onze artikelen regelmatig gecontroleerd en voldoen ze uiteraard altijd aan de hoge eisen van de Europese Unie.



GEBRUIKSAANWIJZING LEZEN. BELANGRIJKE AANWIJZINGEN. VOOR TOEKOMSTIG GEBRUIK BEWAREN!

Lees voor het eerste gebruik de hele gebruiksaanwijzing zorgvuldig door. Bewaar deze gebruiksaanwijzing voor toekomstig gebruik. Mocht u het product ooit doorgeven, zorg er dan voor dat u deze gebruiksaanwijzing ook doorgeeft.



LET OP! POTENTIEEL GEVAAR!

Volg de veiligheids- en montage-instructies om het risico op verwondingen of schade aan het product te voorkomen.



VERSTIKKINGSGEVAAR!

Houd kleine onderdelen en verpakkingsmateriaal uit de buurt van kinderen!



LET OP!

Het apparaat is geen speelgoed en hoort niet in de handen van kinderen.



WIJZIGINGEN AAN HET PRODUCT

Breng nooit wijzigingen aan het product aan! Door wijzigingen vervalt de garantie en kan het product onveilig of in het ergste geval zelfs gevaarlijk worden.



WAARSCHUWING VOOR ELEKTRISCHE SPANNING!

Elektrische spanning vormt een risico voor het leven en de gezondheid van personen.

VEILIGHEIDSINSTRUCTIES

ALGEMENE VEILIGHEIDSINSTRUCTIES VOOR HET GEBRUIK

- Controleer voor gebruik of de juiste voeding (220-240V~50Hz) beschikbaar is.
- Koppel de voeding los voordat u het product demonteert/opnieuw monteert of aanpast.
- Waarschuwingstickers of gegevensplaatjes mogen niet van het product worden verwijderd.
- Als het apparaat beschadigd is, neem dan contact op met onze klantenservice of stuur het apparaat naar een van onze geautoriseerde servicecentra voor vervanging om gevaren te voorkomen. Probeer het niet te vervangen zonder onze toestemming.

ALGEMENE VEILIGHEIDSINSTRUCTIES ELEKTRICITEIT

- **LET OP!** Lees alle waarschuwingen en veiligheidsinstructies. Het niet opvolgen van de waarschuwingen en veiligheidsinstructies kan leiden tot elektrische schokken, brand en/of ernstig letsel.
- Zorg ervoor dat er geen water in het apparaat kan komen. Dompel het apparaat nooit onder in water of andere vloeistoffen. Stel het apparaat nooit bloot aan regen.
- Gebruik het apparaat niet als de stekker, het netsnoer of enig ander onderdeel van het apparaat defect of beschadigd is.
- Gebruik het apparaat niet als het gevallen is.
- Gebruik het apparaat niet als het zichtbare tekenen van beschadiging vertoont.
- Haal de stekker niet uit het stopcontact door aan het netsnoer te trekken.
- Stekkers mogen nooit met natte handen in het stopcontact worden gestoken of eruit worden gehaald.
- Dit apparaat kan worden gebruikt door kinderen van 8 jaar en ouder en door personen met verminderde fysieke, zintuiglijke of mentale vermogens of een gebrek aan ervaring en kennis als ze onder toezicht staan of zijn geïnstrueerd in het veilige gebruik van het apparaat en de daaruit voortvloeiende gevaren begrijpen. Laat kinderen niet met het apparaat spelen. Reiniging en gebruikersonderhoud mogen niet door kinderen zonder toezicht worden uitgevoerd.
- Dit apparaat mag alleen met de meegeleverde voedingsadapter worden gebruikt.
- De stekkers van elektrische apparaten moeten compatibel zijn met het stopcontact. Verander in geen geval de stekker. Gebruik geen adapterstekkers met gearde elektrische apparaten. Originele stekkers en bijpassende stopcontacten verminderen het risico op een elektrische schok.



BEOOGD GEBRUIK

De tafellamp mag alleen binnenshuis en buiten natte ruimten worden geïnstalleerd. Gebruik het product alleen voor het beoogde doel. De fabrikant aanvaardt geen aansprakelijkheid voor schade als gevolg van onbeoogd gebruik. Elke wijziging aan het product kan een negatieve invloed hebben op de veiligheid, gevaren veroorzaken en de garantie ongeldig maken.

Alleen voor huishoudelijk gebruik en niet voor commerciële doeleinden.

UITPAKINSTRUCTIES

Open de doos en neem het product eruit. Controleer het product na het uitpakken op volledigheid en beschadigingen. Latere klachten kunnen niet in behandeling worden genomen.

INBEDRIJFSTELLING

1. Plaats de lampenkap (2) op de lampvoet (1) en bevestig de lampenkap met de bevestigingsring (3).
2. Monteer de geschikte lamp (4) in de bijgeleverde fitting.
3. Steek de stekker in de fitting.
4. De lamp wordt bediend door een aanraaksensor op het lamphuis.
5. Raak het lamphuis aan om de lamp in te schakelen met een lichtsterkte van 30 %. Raak het lamphuis nogmaals aan om de lichtsterkte te verhogen tot 60 %. Raak nogmaals aan om de helderheid te verhogen tot 100 %. Nogmaals aanraken om de lamp uit te schakelen.



ONDERHOUDSINSTRUCTIES

Schakel het apparaat altijd uit en trek de stekker uit het stopcontact voordat u onderhoudswerkzaamheden of controlemaatregelen uitvoert.

Controleer alle onderdelen op tekenen van slijtage. Stelt u gebreken vast, gebruik het product dan niet langer. Laat onderdelen alleen door originele reserveonderdelen vervangen door een specialist, volgens de specificaties van de fabrikant. Onvoldoende onderhoud kan het apparaat beschadigen. Er kunnen gevaarlijke situaties ontstaan. Om redenen van elektrische veiligheid mag het apparaat niet met vloeistoffen worden behandeld of in vloeistoffen worden ondergedompeld. Regelmatig onderhoud draagt bij aan de veiligheid van het product en verlengt de levensduur.

TECHNISCHE GEGEVENS

Item no.	Model	V-Hz	Beschermings-klasse	Stroomverbruik	Type basis
108913 109332 109334	Jasmin	220-240V~50Hz	IP20	max. 15W	E14
108914 109333 109335	Poppy	220-240V~50Hz	IP20	max. 15W	E14



VERWIJDERING

Voer aan het einde van de lange levensduur van het product de waardevolle grondstoffen op de juiste manier af, zodat een goede recycling kan plaatsvinden. Als u niet zeker weet wat u moet doen, helpen de plaatselijke afvalverwerkingsbedrijven of recyclingcentra u graag verder.



CORRECTE VERWIJDERING VAN DIT PRODUCT

Gooi elektronische apparaten nooit bij het huisvuil! Breng defecte apparaten of apparaten die niet meer worden gebruikt naar recyclingcentra.

Binnen de EU geeft dit symbool aan dat dit product niet met het huisvuil mag worden weggegooid. Oude apparaten bevatten waardevolle recyclebare materialen die moeten worden gerecycled om het milieu of de gezondheid niet te schaden door ongecontroleerde afvalverwerking. Gooi daarom oude apparaten weg via geschikte inzamelsystemen of stuur het apparaat naar de plaats waar u het hebt gekocht voor verwijdering. Hier wordt het apparaat naar materiaalrecycling afgevoerd.

INSTRUKCJA

Szanowni Klienci,

dziękujemy, że zdecydowali się Państwo na zakup naszego produktu. Decydując się na jeden z naszych markowych produktów, dokonali Państwo dobrego wyboru. W celu spełnienia wysokich standardów jakościowych nasze artykuły poddawane są regularnym kontrolom i zawsze spełniają wysokie wymogi Unii Europejskiej.



PRZECZYTAĆ INSTRUKCJĘ OBSŁUGI. WAŻNA WSKAZÓWKA: ZACHOWAĆ W CELU PÓŹNIEJSZEGO UŻYCIA!

Przed pierwszym użyciem należy dokładnie przeczytać całą instrukcję. Prosimy zachować tę instrukcję w celu jej późniejszego użycia. W razie przekazania produktu innemu użytkownikowi należy przekazać mu także tę instrukcję.



UWAGA! POTENCJALNE NIEBEZPIECZEŃSTWO!

Przestrzegać wskazówek dotyczących bezpieczeństwa i instrukcji montażu, aby uniknąć ryzyka urazów lub uszkodzenia produktu.



NIEBEZPIECZEŃSTWO UDUSZENIA!

Trzymać drobne części i materiał opakowaniowy z dala od dzieci!



UWAGA!

Urządzenie nie jest zabawką i nie powinno znaleźć się w rękach dzieci.



MODYFIKACJE PRODUKTU

Nigdy nie dokonywać modyfikacji produktu! Wskutek modyfikacji wygasa gwarancja, a produkt może stać się niesprawny lub, w najgorszym wypadku, nawet niebezpieczny.



OSTRZEŻENIE PRZED NAPIĘCIEM ELEKTRYCZNYM!

Napięcie elektryczne stanowi zagrożenie dla życia i zdrowia.

ZALECENIA DOTYCZĄCE BEZPIECZEŃSTWA

OGÓLNE WSKAZÓWKI BEZPIECZEŃSTWA DOTYCZĄCE UŻYTKOWANIA

- Przed użyciem należy sprawdzić, czy w gniazdku jest odpowiednie napięcie (220-240V~50Hz).
- Przed demontażem / ponownym montażem lub modyfikacją produktu należy odłączyć urządzenie od prądu.
- Nie usuwać naklejek ostrzegawczych ani tabliczek.
- Aby zapobiec niebezpieczeństwu, w razie uszkodzenia urządzenia należy zwrócić się do naszego działu obsługi klienta lub wysłać urządzenie w celu wymiany do jednego z naszych autoryzowanych serwisów. Nie należy dokonywać zmian bez naszego pozwolenia.

OGÓLNE WSKAZÓWKI BEZPIECZEŃSTWA ELEKTRYCZNEGO

- **UWAGA!** Należy zapoznać się ze wszystkimi wskazówkami bezpieczeństwa i instrukcjami. Zaniedbania związane z nieprzestrzeganiem wskazówek bezpieczeństwa i instrukcji mogą skutkować porażeniem prądem, pożarem lub ciężkimi obrażeniami.
- Chronić urządzenie przed kontaktem z wodą. Nigdy nie zanurzać urządzenia w wodzie ani innych cieczach. Nigdy nie narażać na działanie deszczu.
- Nie używać urządzenia, jeśli wtyczka, kabel sieciowy lub inna część urządzenia są uszkodzone lub wadliwe.
- Nie używać urządzenia, jeżeli wcześniej upadło.
- Nie używać urządzenia, jeżeli ma widoczne oznaki uszkodzenia.
- Nie wyjmować wtyczki z gniazdka, pociągając za kabel.
- Nie wkładać wtyczki do gniazdka ani nie wyjmować jej z gniazdka mokrymi rękami.
- Urządzenie może być używane przez dzieci powyżej 8. roku życia oraz osoby z ograniczonymi zdolnościami fizycznymi, sensorycznymi lub umysłowymi lub osoby bez doświadczenia i wiedzy, jeżeli będą one pozostawać pod nadzorem lub zostały przeszkolone w zakresie bezpiecznego użytkowania urządzenia i rozumieją wynikające z tego zagrożenia. Dzieci nie mogą bawić się urządzeniem. Czyszczeniem i konserwacją nie mogą zajmować się dzieci pozostawione bez nadzoru.
- Urządzenia można używać tylko do dołączonym zasilaczem.
- Wtyczki urządzeń elektrycznych muszą pasować do gniazdek. W żadnym wypadku nie należy dokonywać modyfikacji wtyczki. Nie używać rozgałęźnika z uziemionymi urządzeniami elektrycznymi. Stosowanie oryginalnych wtyczek i odpowiednich gniazdek elektrycznych zmniejsza ryzyko porażenia prądem.



UŻYTKOWANIE ZGODNIE Z PRZEZNACZENIEM

Lampka stołowa może być instalowana tylko we wnętrzach pomieszczeń i poza obrębem wilgotnych przestrzeni. Stosować produkt tylko zgodnie z jego przeznaczeniem. Producent nie odpowiada za szkody powstałe wskutek niewłaściwego użytkowania. Wszelkie modyfikacje produktu mogą negatywnie wpłynąć na bezpieczeństwo jego użytkowania, spowodować zagrożenia i prowadzą do wygaśnięcia gwarancji.

Produkt jest przeznaczony tylko do użytku domowego i niekomercyjnego.

ROZPAKOWANIE

Otworzyć karton i wyjąć produkt. Po rozpakowaniu skontrolować produkt pod względem kompletności lub uszkodzeń. Późniejsze reklamacje nie będą akceptowane.

URUCHOMIENIE

1. Umieścić klosz (2) na podstawie lampy (1) i zamocować klosz za pomocą pierścienia mocującego (3).
2. Zamontować odpowiednią żarówkę (4) w dostarczonym gniazdku lampy.
3. Włożyć wtyczkę do gniazdka.
4. Lampa jest sterowana przez czujnik dotykowy na korpusie lampy.
5. Dotknij korpusu lampy, aby włączyć lampę o jasności 30 %. Dotknij ponownie korpusu lampy, aby zwiększyć jasność do 60 %. Dotknij ponownie, aby zwiększyć jasność do 100 %. Dotknij ponownie, aby wyłączyć lampę.



KONSERWACJA I PIELEGNACJA

Przed rozpoczęciem prac konserwacyjnych lub czynności kontrolnych należy zawsze wyłączać urządzenie i wyjąć wtyczkę z gniazdka.

Należy kontrolować wszystkie części pod kątem oznak zużycia. W przypadku stwierdzenia wad należy zaprzestać użytkowania produktu. Wymiana części może być dokonywana tylko przez specjalistę i przy użyciu oryginalnych części zamiennych, zgodnie z wytycznymi producenta. Niewłaściwa pielęgnacja i brak konserwacji mogą spowodować uszkodzenia urządzenia. Może to doprowadzić do niebezpiecznych sytuacji. Ze względu na bezpieczeństwo elektryczne nie należy myć urządzenia używając cieczy ani go w nich zanurzać. Regularna konserwacja przyczynia się do bezpieczeństwa produktu i zwiększa jego żywotność.

DANE TECHNICZNE

Numer artykułu	Model	V-Hz	Klasa ochrony	Pobór mocy	Typ podstawy
108913 109332 109334	Jasmin	220-240V~50Hz	IP20	maks. 15W	E14
108914 109333 109335	Poppy	220-240V~50Hz	IP20	maks. 15W	E14



UTYLIZACJA

Na końcu długiego okresu żywotności produktu należy odpowiednio zutylizować cenne surowce, tak by możliwy był ich recykling. W razie braku wiedzy, jak to zrobić, można skonsultować się z lokalnymi podmiotami zajmującymi się usuwaniem odpadów lub przetwarzaniem surowców wtórnych.



PRAWIDŁOWA UTYLIZACJA PRODUKTU

Urządzeń elektronicznych nie wolno nigdy wyrzucać razem z odpadami z gospodarstwa domowego! Uszkodzone lub wybrakowane urządzenia należy przekazywać do punktów zbiórki surowców wtórnych.

Na obszarze UE symbol ten oznacza, że tego produktu nie wolno wyrzucać razem z odpadami z gospodarstwa domowego. Zużyte urządzenia zawierają cenne materiały nadające się do recyklingu, które powinny zostać przekazane do powtórnego użycia, aby nie stanowiły zagrożenia dla środowiska i zdrowia ludzi w wyniku niekontrolowanego usuwania odpadów. Dlatego zużyte urządzenia należy utylizować w ramach odpowiednich systemów zbiórki lub odesłać je w celu utylizacji do miejsca, w którym zostały zakupione. Urządzenie zostanie następnie przekazane do recyklingu.



www.deubaservice.de

SERVICEPORTAL

DE

Für jede Art Service, Reklamationen und technischen Support können Sie sich vertrauensvoll an unsere geschulten Mitarbeiter wenden.

EN

For any kind of service, complaints and technical support, you can confidently turn to our trained staff.

FR

Pour tout type de service, réclamations et assistance technique, vous pouvez vous adresser en toute confiance à notre personnel qualifié.

IT

Per qualsiasi tipo di servizio, reclami e supporto tecnico, puoi rivolgerti con fiducia al nostro personale qualificato.

ES

Para cualquier tipo de servicio, quejas y soporte técnico, puede contactar con confianza a nuestro personal capacitado.

NL

U kunt bij ons geschoolde personeel terecht voor elke vorm van service, klachten en technische ondersteuning.

PL

Przy serwisowaniu, reklamacjach i wsparciu technicznym mogą Państwo liczyć na naszych przeszkolonych pracowników.

Hergestellt für:

Deuba GmbH & Co. KG
Zum Wiesenhof 84
66663 Merzig, Germany

Made for:

Deuba LTD
Wyatt Way, Thetford
Norfolk, IP24 1HB

DEUBA **XXL**

Copyright by



Alle Rechte vorbehalten. Ohne schriftliche Zustimmung der Deuba GmbH & Co. KG darf dieses Handbuch, auch nicht auszugsweise, in irgendeiner Form reproduziert werden oder unter Verwendung elektronischer, mechanischer oder chemischer Verfahren vervielfältigt oder verarbeitet werden. Änderungen im Sinne des technischen Fortschritts können jederzeit ohne Ankündigungen vorgenommen werden. Das Handbuch wird regelmäßig korrigiert. Für technische und drucktechnische Fehler und ihre Folgen übernehmen wir keine Haftung.

Stand 2022/08 Rev5