
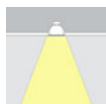


Plafón Led MOON KRAMFOR 36W, Ø400mm



Nuevo diseño estilizado del Plafón Kramfor Led de superficie con nuevo sistema de montaje más sencillo y mejor estética. Gran ángulo de apertura, proporciona iluminación general con una máxima eficiencia.



ESPECIFICACIONES

Potencia	36W
Flujo luminoso	3200lm, 3400lm, 3600lm
Ángulo de apertura	120°
Temperatura de color	3000K, 4000K, 6000K
CRI	80
Alimentación	AC220V
Tensión de funcionamiento	100-240VAC
Chip	Osram SMD2835
Color	blanco
Interior-exterior	Interior
Protección IP	IP40
Factor de potencia	0.90
Etiqueta energética	A++

Dimensiones del producto

400x400x24mm

Dimensiones del packaging

43x43x3,2cm

Certificados

CE
ROHS
ECORAE

MODELOS

Color de luz	Temperatura color (k)	Luminosidad (lm)
Blanco cálido	3000K	3200lm
Blanco neutro	4000K	3400lm
Blanco frío	6000K	3600lm

DETALLES

Plafón Led circular con aro más delgado y tan solo 24mm de altura lacado en color blanco. Con un amplio ángulo de apertura para ofrecer una iluminación general con una elevada eficiencia.

Con un difusor esmerilado que confiere una iluminación general sin reflejos.

Ideal para sustituir a los tradicionales halógenas, llegando a ahorros de hasta el 90% y a downlight de bajo consumo convencionales, llegando a ahorros de hasta el 60% con lo

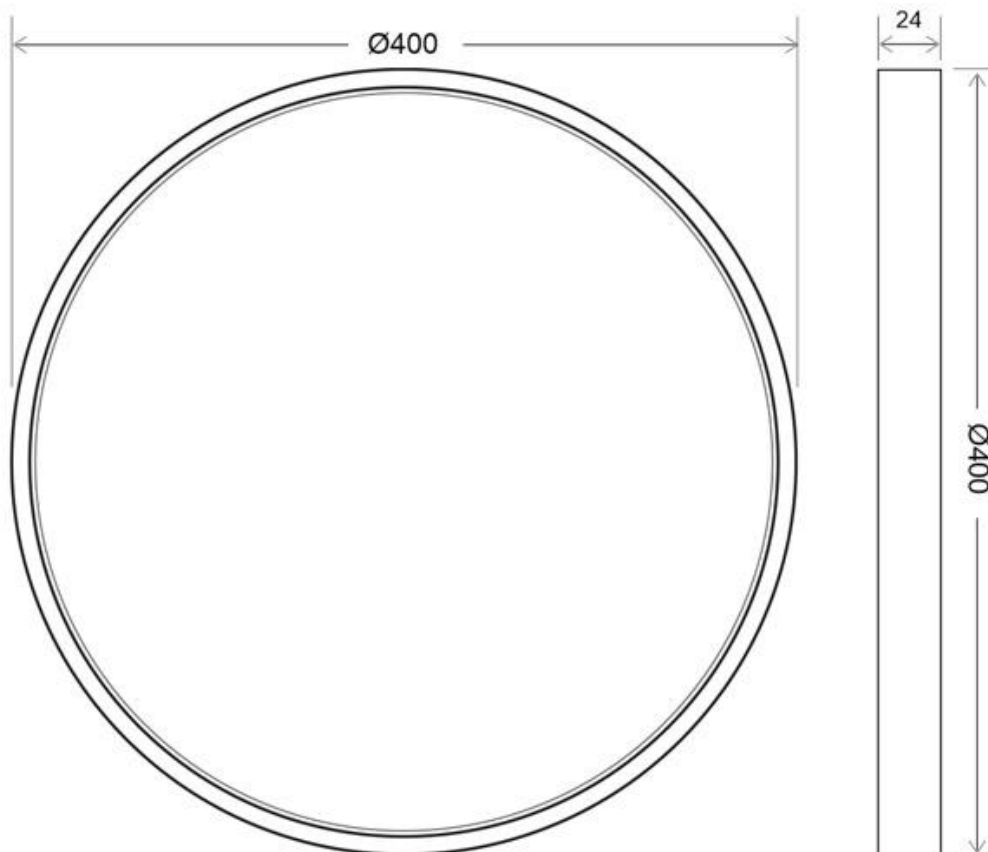
que se consigue una alta eficiencia energética.

Fácil instalación, larga vida de la luminaria led, más de 30.000 horas y libre de mantenimiento.

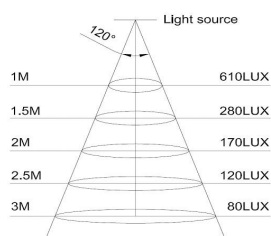
Driver led con certificado EMC, CE. Factor de potencia PF>0.9.

La solución perfecta para crear un ambiente elegante, en obra nueva o rehabilitación, para sustituir los actuales focos, para el hogar, oficinas, recepciones, museos, bares, etc

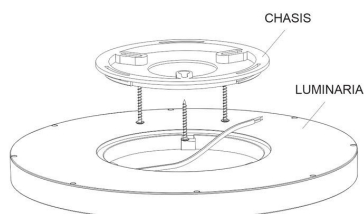
ESQUEMA DE INSTALACIÓN



Distribución lumínica



Instalación



GALERIA



AVISO

Datos sujetos a cambios sin aviso. Excepto errores y omisiones. Asegúrese de utilizar el archivo más reciente posible.