


FICHE TECHNIQUE LAMES DE TERRASSE EN BOIS EXOTIQUE CUMARU




CHOIX DES LAMES DE TERRASSE EN CUMARU

Le Cumaru, un bois exotique doté de solides propriétés mécaniques, offre un excellent rapport qualité-prix grâce à sa résistance exceptionnelle. Classé en classe 4 pour sa durabilité, ce bois tire sa robustesse de sa densité élevée d'environ 950 kg/m³. Il résiste efficacement aux agressions extérieures, telles que les champignons, les termites et l'humidité, tout en évitant la libération de tanin, contrairement à d'autres essences exotiques sujettes aux taches près des piscines. Le Cumaru est largement apprécié et souvent comparé à l'Ipé.

TERRASSE EN CUMARU ROUGE KD sec séchoir



En termes d'esthétique, ce bois se caractérise par sa teinte rouge, parfois légèrement brun clair, offrant une palette de couleurs variées pour une terrasse au rendu hétérogène recherché par les amateurs de bois. De fines veines blanches parcourant sa surface ajoutent un contraste captivant.



Le processus de séchage du Cumaru revêt une importance cruciale. Il est impératif d'acquérir des lames de Cumaru séchées correctement, car cela constitue le critère principal pour garantir leur qualité. Deux méthodes de séchage sont disponibles : le séchage à l'air libre (Air Dried) et le séchage en séchoir (Kiln Dried) pour une efficacité accrue. Pour une stabilité optimale et une durabilité accrue, il est recommandé d'opter pour le Cumaru KD (Kiln Dried).

Chez nous, l'ensemble de notre Cumaru est importé exclusivement depuis des sources appliquant un séchage KD, assurant ainsi une stabilité à long terme. L'installation des lames de Cumaru est recommandée avec des vis en acier inoxydable de grade A2 ou A4, notamment dans des environnements marins.



En choisissant le Cumaru, vous optez pour une terrasse en bois exotique d'excellente qualité à un prix maîtrisé. Les veinages uniques de ce bois sublimeront sans aucun doute votre terrasse.

Optez pour une terrasse en CUMARU de qualité !

Obtenez un accompagnement de A à Z avec l'un de nos experts

[Contacter DECKiBOIS](#)

Caractéristiques du Cumaru

- **Stabilité** : exceptionnelle stabilité du bois exotique
- **Classe d'emploi** : classé en catégorie 4 pour une durabilité exceptionnelle
- **Couleur** : teinte brun-rouge distinctive
- **Origine** : provenance d'Amérique du Sud
- **Durabilité** : exceptionnelle, avec une longévité de plusieurs décennies
- **Densité** : de 950 kg/m³
- **Section(s)** : dimensions : 21x145mm
- **Longueur(s)** : disponible en longueurs de 0,95m à 6m, avec des intervalles de 30cm
- **Profil(s)** : profil lisse, possibilité de strié sur demande
- **Qualité(s)** : qualité FaS = le meilleur choix
- **Séchage** : séché exclusivement en séchoir (KD) à 16/18% d'humidité

Détail des longueurs



Nous proposons des lames de 21x145mm, parfaitement lisses des deux côtés, disponibles en stock dans des longueurs allant de 0,95m à 6,10m. Notre bois exotique est importé en pied, ce qui signifie que notre stock comprend des longueurs ajustées tous les 30cm environ pour s'adapter au système métrique européen. Les lames sont soigneusement rabotées pour garantir une finition exceptionnelle. Votre commande sera constituée de une ou plusieurs longueurs en fonction de vos besoins et de notre stock disponible.

N'oubliez pas de consulter [nos offres spéciales dans la rubrique Déstockage](#).

Entretien du Cumaru



L'entretien du Cumaru se révèle particulièrement simple. Vous avez deux options : soit le laisser griser naturellement, avec simplement un nettoyage au karcher à basse pression recommandé une fois par an. Dans ce cas, vous pouvez toujours restaurer sa teinte d'origine en utilisant un dégriseur NETROL de la marque DURIEU à tout moment.

Ci-dessus terrasse en cumaru au bout d'an sans entretien



Sinon, pour maintenir la teinte d'origine du Cumaru, l'application biannuelle d'un saturateur PROTEXT TECK de la marque DURIEU est recommandée.

[Ces produits sont disponibles dans notre Shop en ligne](#) pour vous faciliter l'entretien de votre Cumaru.

Ci-dessus cumaru après application du saturateur

Y A-T-IL UN RISQUE D'ÉCHARDES LORSQUE L'ON POSE UNE TERRASSE EN CUMARU ?


Pourquoi les Échardes sont-elles un Sujet d'Inquiétude ?

Les échardes sont de petits morceaux pointus de bois qui peuvent se détacher de la surface d'une terrasse en cumaru, tout comme cela peut se produire avec d'autres types de bois exotiques. Bien que ce bois soit résistant et adapté aux conditions côtières, il peut, comme tout matériau en bois, développer des échardes sous certaines circonstances.

Comment Minimiser le Risque d'Échardes ?

1. **Préparation adéquate** : lors de l'installation de votre terrasse, assurez-vous que les bords des lames de cumaru sont soigneusement poncés pour éliminer les aspérités et les risques potentiels d'échardes.
2. **Entretien Régulier** : appliquez régulièrement un traitement de protection du bois selon les recommandations du fabricant. Cela contribuera à maintenir la surface du cumaru en bon état et à réduire le risque d'échardes, tout comme pour d'autres types de bois exotiques.
3. **Nettoyage Régulier** : éliminez les débris, la saleté et les particules qui pourraient s'accumuler sur la terrasse. Les objets pointus ou abrasifs peuvent endommager le bois, quel que soit le type, et augmenter le risque d'échardes.
4. **Inspection Continue** : effectuez des inspections régulières de votre terrasse en cumaru pour détecter tout signe de bois fendu ou ébréché. Les réparations immédiates peuvent empêcher la formation d'échardes, comme c'est le cas pour d'autres bois exotiques.

CONCLUSION :



Une terrasse en cumaru sur le bassin d'Arcachon peut être un ajout magnifique à votre maison, offrant un espace de détente en plein air. Le risque d'échardes sur le cumaru n'est pas nécessairement plus élevé que sur d'autres bois exotiques, et il peut être géré efficacement par une préparation adéquate, un entretien régulier et une attention continue. En prenant soin de votre terrasse en cumaru, vous pourrez profiter pleinement de vos moments en extérieur sans vous soucier des échardes.

