

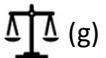


CLÉS À MOLETTE À MORS RÉVERSIBLE 10"



- **Extrême polyvalence** : le mors mobile est réversible.
 - D'un côté, le mors est plat pour une utilisation traditionnelle n'endommageant pas les pièces travaillées.
 - De l'autre côté, le mors est à denture fine pour les serrages puissants sur tubes et autres pièces nécessitant une bonne accroche et un passage d'un couple élevé.
- Mors à profil fin pour une meilleure accessibilité.
- Tête inclinée à 22° pour un meilleur accès
- Ouverture extra large permettant une plus grande polyvalence.
- Graduation en mm sur une face.
- Présentation : corps chromé brillant. Manche bi-matière Soft Grip.

		 (mm)	 (g)
101.10GR	10" 255 mm	38	440

101.10GR