

# Produktdatenblatt

DELEGIERTE VERORDNUNG (EU) 2019/2015 DER KOMMISSION zur Energieverbrauchskennzeichnung von Lichtquellen

**Name oder Handelsmarke des Lieferanten:** Näve Leuchten

**Anschrift des Lieferanten:** Technik, Austraße 5 74760 Forchtenberg Deutschland

**Modellkennung:** 1388223

## Art der Lichtquelle:

Verwendete Beleuchtungstechnologie:	LED	Ungebündelt oder gebündelt:	NDLS
Art des Sockels der Lichtquelle (oder andere elektrische Schnittstelle)	Lamp		
Netzspannung/Nicht direkt an die Netzspannung angeschlossen:	NMLS	Vernetzte Lichtquelle (CLS):	Nein
Farblich abstimmbare Lichtquelle:	Nein	Hülle:	-
Lichtquelle mit hoher Leuchtdichte:	Nein		
Blendschutzschild:	Nein	Dimmbar:	Ja

## Produktparameter

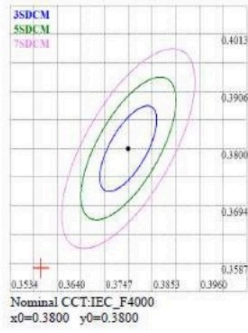
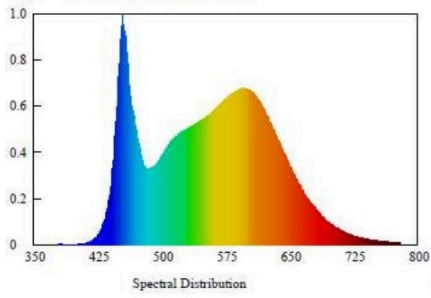
Parameter	Wert	Parameter	Wert
<b>Allgemeine Produktparameter:</b>			
Energieverbrauch im Ein-Zustand (kWh/1000 h), auf die nächstliegende ganze Zahl gerundet	17	Energieeffizienzklasse	E
Nutzlichtstrom ( $\phi_{use}$ ) mit Angabe, ob sich der Wert auf den Lichtstrom in einer Kugel ( $360^\circ$ ), in einem breiten Kegel ( $120^\circ$ ) oder in einem schmalen Kegel ( $90^\circ$ ) bezieht	2 348 in breiter Kegel ( $120^\circ$ )	ähnliche Farbtemperatur, gerundet auf die nächstliegenden 100 K, oder Spanne der einstellbaren ähnlichen Farbtemperaturen, gerundet auf die nächstliegenden 100 K	2 983 oder 4 478 oder 6 798
Leistungsaufnahme im Ein-Zustand ( $P_{on}$ ) in W	17,1	Leistungsaufnahme im Bereitschaftszustand ( $P_{sb}$ ) in W, auf die zweite Dezimalstelle gerundet	0,00
Leistungsaufnahme im vernetzten Bereitschaftsbetrieb ( $P_{net}$ )	-	Farbwiedergabeindex, auf die nächstliegende gan-	87

für CLS in W, auf die zweite Dezimalstelle gerundet			ze Zahl gerundet, oder Spanne der einstellbaren CRI-Werte	
äußere Abmessungen, ggf. ohne separates Betriebsgerät, Beleuchtungssteuerungsteile und Nicht-Beleuchtungsteile (Millimeter)	Höhe	60	Spektrale Strahlungsverteilung im Bereich 250 nm bis 800 nm bei Volllast	Siehe Bild auf letzter Seite
	Breite	450		
	Tiefe	450		
Angabe zu einer gleichwertigen Leistungsaufnahme <sup>(a)</sup>		-	Falls ja, gleichwertige Leistungsaufnahme (W)	-
			Farbwertanteile (x und y)	0,360 0,357
<b>Parameter für LED- und OLED-Lichtquellen:</b>				
Wert des R9-Farbwiedergabeindex		32	Lebensdauerfaktor	-
Lichtstromerhalt		-		


(a) „-“: nicht zutreffend;

(b) „-“: nicht zutreffend;

### Spectroradiometric Parameters



Das Modell wurde auf dem Unionsmarkt in Verkehr gebracht , und zwar ab dem 06



**EPREL-Eintragungsnummer** 1339737

<https://eprel.ec.europa.eu/qr/1339737>

**Lieferant:** Näve - Leuchten GmbH (Importeur)

**Website:** [www.naeve-leuchten.de](http://www.naeve-leuchten.de)

**Kundenbetreuung:**

**Name:** Technik

**Website:** [www.naeve-leuchten.de](http://www.naeve-leuchten.de)

**E-Mail-Adresse:** [info@naeve-leuchten.de](mailto:info@naeve-leuchten.de)

**Telefonnummer:** 0794791000

**Anschrift:**

Austraße 5  
74760 Forchtenberg  
Deutschland