



FICHE PRODUIT

01/24

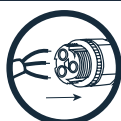
Projecteurs LED avec détecteur et télécommande



Usage / + produit

Installation à l'extérieur pour l'éclairage d'une entrée, allée de garage, massif...
Support de fixation orientable.
Diffuseur en nid d'abeille (anti éblouissement).
Télécommande multi-fonction simplifiée.
IP65 : protégé contre les jets d'eau de toutes directions.

Point fort



Appareil équipé d'un connecteur rapide pour faciliter son installation

Caractéristiques techniques

- LED blanc 4000K
- Télécommande multi-fonctions :
 - portée de détection réglable de 2m50 à 10m,
 - 3 réglages de temporisation : 10 sec., 60 sec et 8mn
 - mode d'éclairage : luminosité jour/nuit, crépusculaire, ou fonction continue/marche forcée
- Kit de fixation fourni
- 1 pile CR2025 3V fournie pour la télécommande

• 32W 2600 lumens

125x180x110mm

Blanc Réf. 351210

Noir Réf. 351220



3 233550 351217



3 233550 351224

• 52W 4400 lumens

150x220x115mm

Blanc Réf. 351310


Noir Réf. 351320



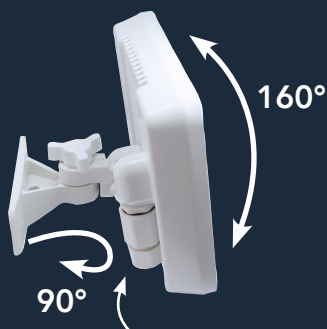
3 233550 351316



3 233550 351323



Orientable



Connecteur rapide



Packaging

Boîte à poser

135x190x67mm

160x230x70mm

Unité de vente

2pcs